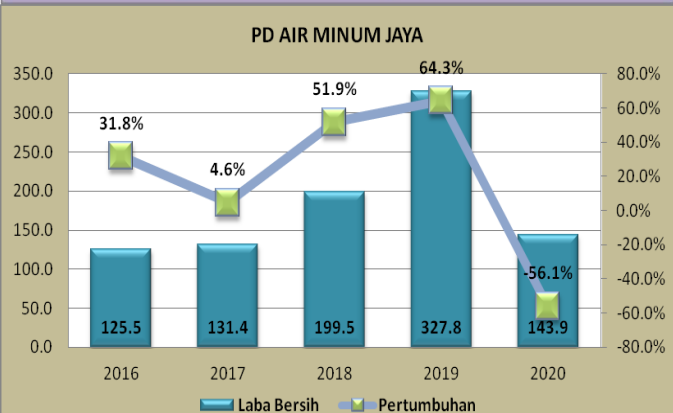
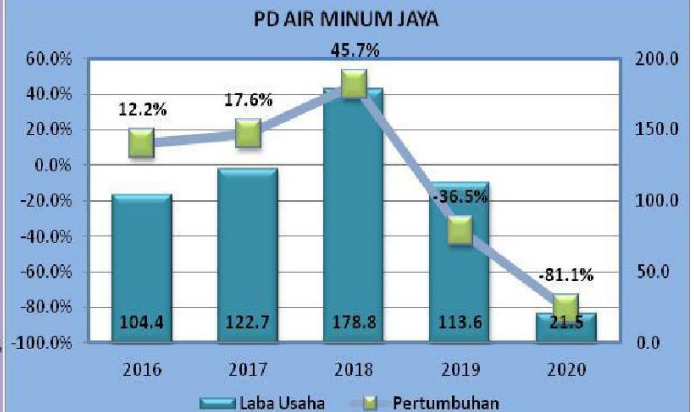
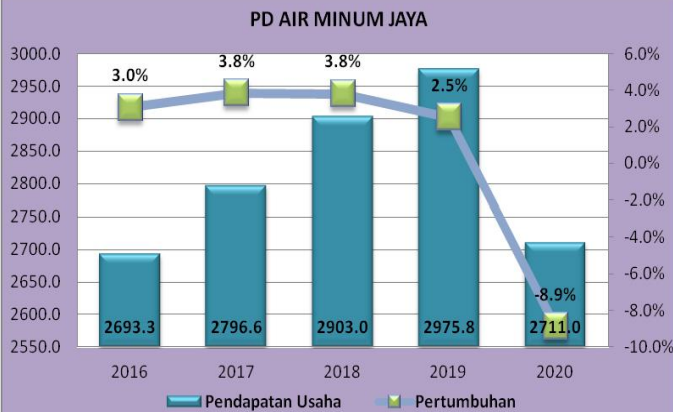




PD AIR MINUM JAYA

Jl. Penjernihan II, Pejompongan - Jakarta Pusat 10210

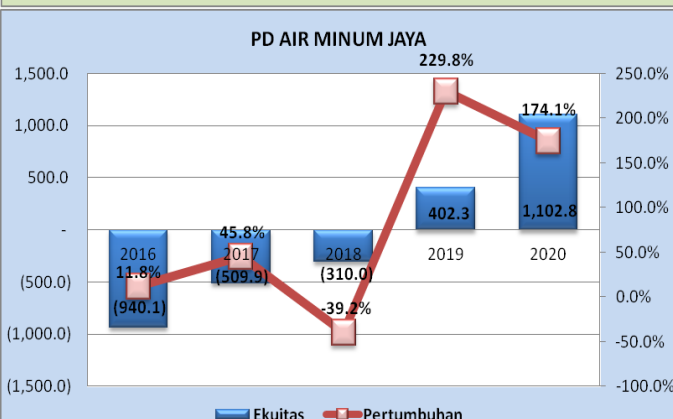
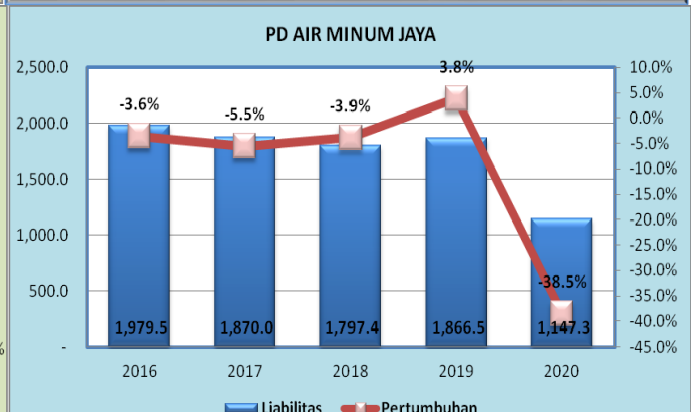
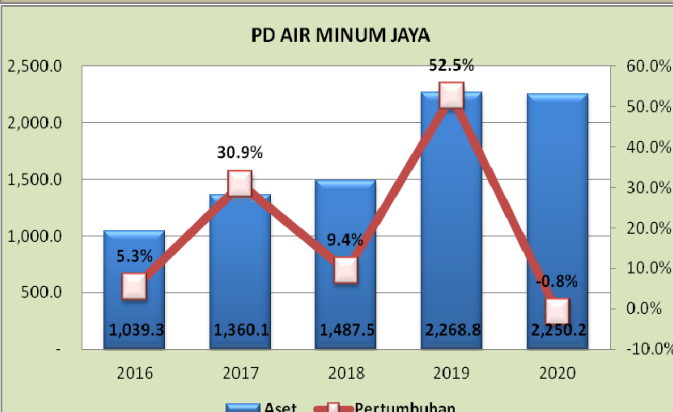
KINERJA PERSEROAN



Pendapatan Usaha PD Air Minum Jaya tahun 2020 sebesar Rp 2.711,0 miliar mengalami penurunan sebesar Rp 264,4 miliar atau -8,9% dibanding tahun 2019 sebesar Rp 2.975,8 miliar.

Laba Usaha PD Air Minum Jaya tahun 2020 sebesar Rp 21,5 miliar mengalami penurunan sebesar Rp 92,1 miliar atau -81,1% dibanding tahun 2019 sebesar Rp 113,6 miliar.

Laba Bersih PD Air Minum Jaya tahun 2020 sebesar Rp 143,9 miliar mengalami penurunan sebesar Rp 183,9 miliar atau -56,1% dibanding tahun 2019 sebesar Rp 327,8 miliar.



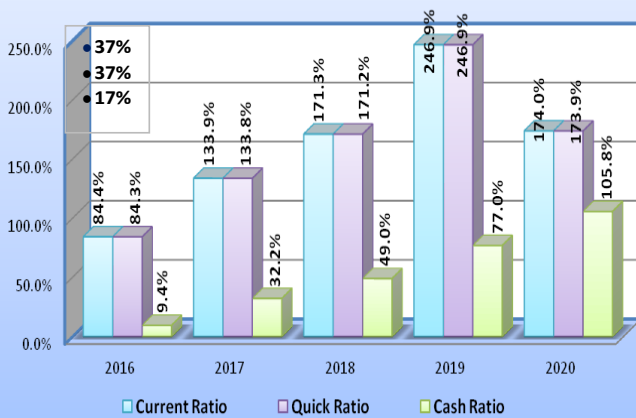
Aset PD Air Minum Jaya tahun 2020 sebesar Rp 2.250,2 miliar mengalami penurunan sebesar Rp 18,7 miliar atau -0,8% dibanding tahun 2019 sebesar Rp 2.268,8 miliar.

Liabilitas PD Air Minum Jaya tahun 2020 sebesar Rp 1.147,3 miliar mengalami penurunan sebesar Rp 719,2 miliar atau -3,8% dibanding tahun 2019 sebesar Rp 1.866,5 miliar.

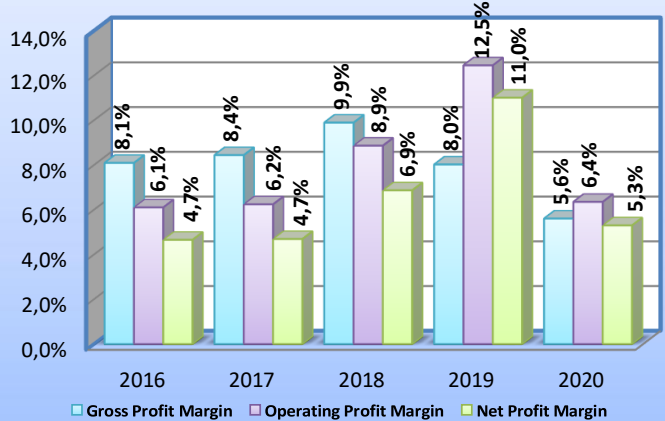
Ekuitas PD Air Minum Jaya tahun 2020 sebesar Rp 1.102,8 miliar mengalami kenaikan sebesar Rp 700,5 miliar atau 174,1% dibanding tahun 2019 sebesar Rp 402,3 miliar.

KINERJA PERSEROAN

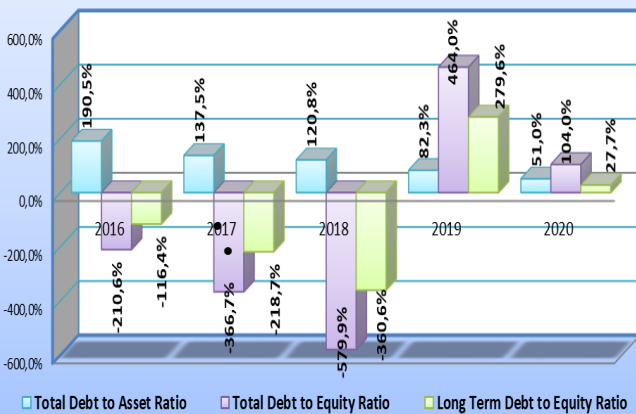
RASIO LIKUIDITAS



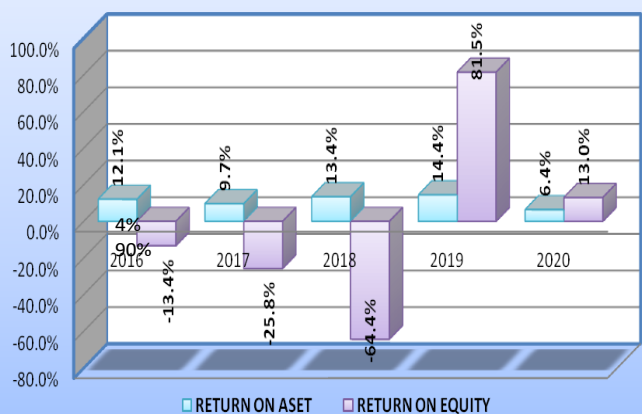
RASIO PROFITABILITAS



RASIO SOLVABILITAS



ROA - ROE



Rasio Likuiditas, PD Air Minum Jaya baik Current Ratio, Quick Rasio dan Cash Ratio adalah sebagai berikut;

Current Ratio PD Air Minum Jaya pada tahun 2020 sebesar 174,0% mengalami penurunan sebesar -72,9% dibandingkan dengan tahun 2019 yaitu sebesar 246,9%. Adapun rata-rata selama 5 tahun sebesar 162,1%.

Quick Ratio PD Air Minum Jaya pada tahun 2020 sebesar 173,9% mengalami penurunan sebesar -73,0% dibandingkan dengan tahun 2019 yaitu sebesar 246,9%. Adapun rata-rata selama 5 tahun sebesar 162,0%.

Cash Ratio PD Air Minum Jayapada tahun 2020 sebesar 105,8% mengalami kenaikan sebesar 28,8% dibandingkan dengan tahun 2019 yaitu sebesar 77,0%. Adapun rata-rata selama 5 tahun sebesar 54,7%.

Rasio Solvabilitas, PD Air Minum Jaya baik Debt Rasio ,Debt to Equity Rasio ,Long Term Debt to Equity Rasio adalah sebagai berikut;

Debt Ratio PD Air Minum Jaya, pada tahun 2020 sebesar 51,0% dibandingkan tahun 2019 yaitu sebesar 82,3% turun sebesar -31,3% Adapun rata-rata selama 5 tahun sebesar 116,4%.

Debt to Equity Ratio PD Air Minum Jaya, pada tahun 2020 sebesar 104,0% dibandingkan tahun 2019 yaitu sebesar 464,0% turun sebesar -360,0% Adapun rata-rata selama 5 tahun sebesar -177,8%.

Long Term Debt to Equity Ratio PD Air Minum Jaya, pada tahun 2020 sebesar 27,7% dibandingkan tahun 2019 yaitu sebesar 279,6% turun sebesar -251,9% Adapun rata-rata selama 5 tahun sebesar -77,7%.

Rasio Profitabilitas, PD Air Minum Jaya baik Gross Profit Margin, Operating Profit Margin dan Net Profit Margin adalah sebagai berikut;

Gross Profit Margin Ratio PD Air Minum Jaya, pada tahun 2020 sebesar 5,6% mengalami penurunan -2,4% dibandingkan tahun 2019 yaitu sebesar 8,0%. Adapun rata-rata selama 5 tahun sebesar 8,0%.

Operating Profit Margin PD Air Minum Jaya, pada tahun 2020 sebesar 6,4% mengalami penurunan -6,1% dibandingkan tahun 2019 yaitu sebesar 12,5%. Adapun rata-rata selama 5 tahun sebesar 8,0%.

Net Profit Margin PD Air Minum Jaya, pada tahun 2020 sebesar 5,3% mengalami penurunan -5,7% dibandingkan tahun 2019 yaitu sebesar 11,0%. Adapun rata-rata selama 5 tahun sebesar 6,5%.

Return on Asset (ROA) PD Air Minum Jaya, pada tahun 2020 sebesar 6,4% dibandingkan tahun 2019 yaitu sebesar 14,4% naik sebesar -8,1%. Adapun rata-rata selama 5 tahun sebesar 11,2%.

Return on Equity (ROE) PD Air Minum Jaya, , pada tahun 2020 sebesar 13,0% dibandingkan tahun 2019 yaitu sebesar 81,5% turun sebesar -68,4%. Adapun rata-rata selama 5 tahun sebesar -1,8%.