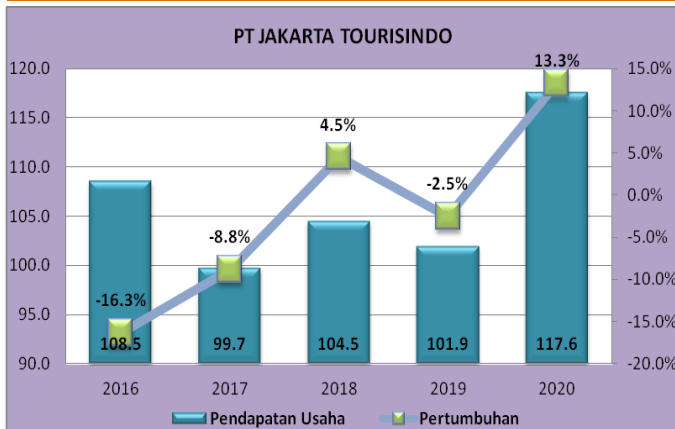


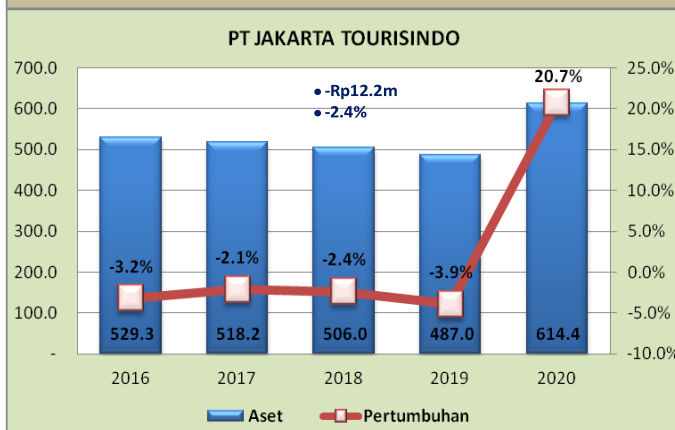
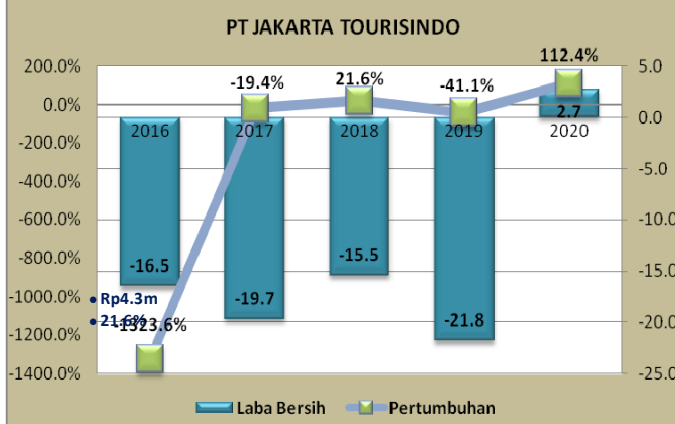
KINERJA PERSEROAN



Pendapatan Usaha PT Jakarta Tourisindo tahun 2020 sebesar Rp 117,6 miliar mengalami kenaikan sebesar Rp 15,6 miliar atau 13,3% dibanding tahun 2019 sebesar Rp 101,9 miliar.

Laba Usaha PT Jakarta Tourisindo tahun 2020 sebesar -Rp 5,0 miliar mengalami kenaikan sebesar Rp 17,6 miliar atau 77,9% dibanding tahun 2019 sebesar -Rp 22,6 miliar.

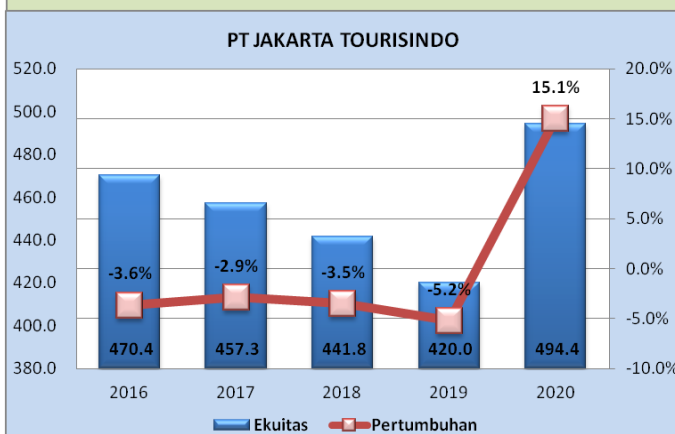
Laba Bersih PT Jakarta Tourisindo tahun 2020 sebesar Rp 2,7 miliar mengalami kenaikan sebesar Rp 24,5 miliar atau 112,4% dibanding tahun 2019 sebesar -Rp 21,8 miliar.



Aset PT Jakarta Tourisindo tahun 2020 sebesar Rp 614,4 miliar mengalami kenaikan sebesar Rp 127,4 miliar atau 20,7% dibanding tahun 2019 sebesar Rp 487,0 miliar.

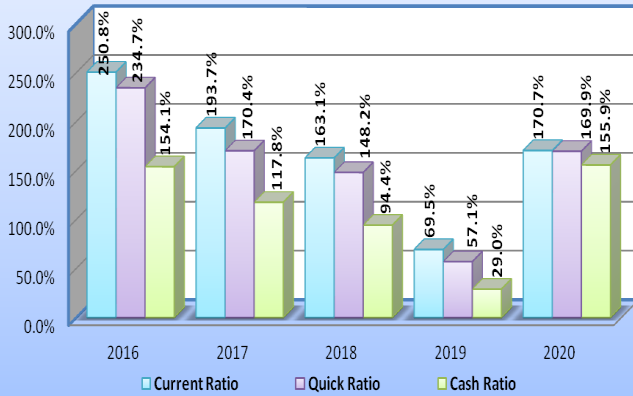
Liabilitas PT Jakarta Tourisindo tahun 2020 sebesar Rp 120,0 miliar mengalami kenaikan sebesar Rp 53,0 miliar atau 44,2% dibanding tahun 2019 sebesar Rp 67,0 miliar.

Ekuitas PT Jakarta Tourisindo tahun 2020 sebesar Rp 494,4 miliar mengalami kenaikan sebesar Rp 74,4 miliar atau 15,1% dibanding tahun 2019 sebesar Rp 420,0 miliar.

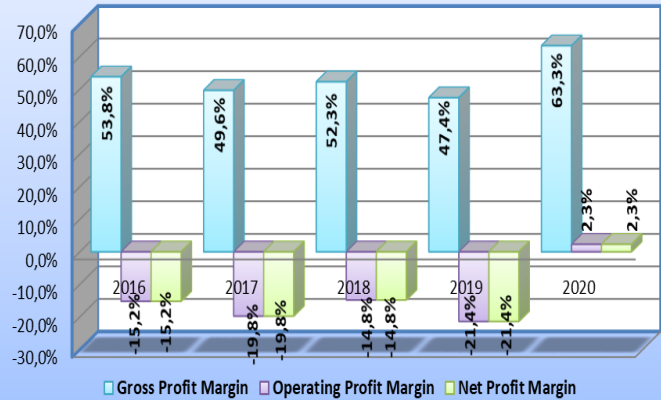


KINERJA PERSEROAN

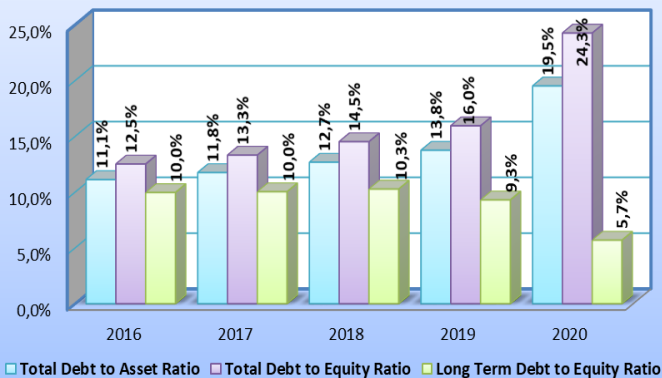
RASIO LIKUIDITAS



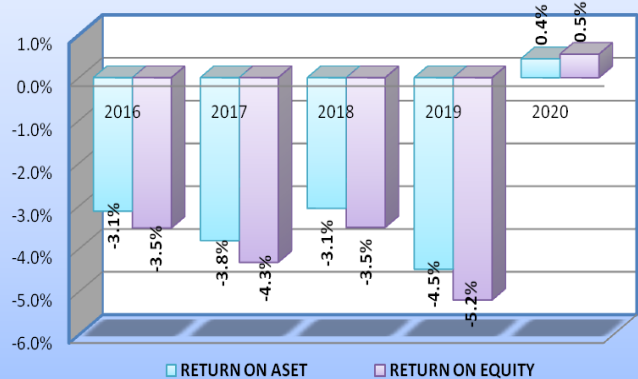
RASIO PROFITABILITAS



RASIO SOLVABILITAS



ROA - ROE



Rasio Likuiditas, PT Jakarta Tourisindo baik Current Ratio, Quick Ratio dan Cash Ratio adalah sebagai berikut;

Current Ratio PT Jakarta Tourisindo pada tahun 2020 sebesar 170,7% mengalami kenaikan sebesar 101,2% dibandingkan dengan tahun 2019 yaitu sebesar 69,5%. Adapun rata-rata selama 5 tahun sebesar 169,5%.

Quick Ratio PT Jakarta Tourisindo pada tahun 2020 sebesar 169,9% mengalami kenaikan sebesar 112,8% dibandingkan dengan tahun 2019 yaitu sebesar 57,1%. Adapun rata-rata selama 5 tahun sebesar 156,1%.

Cash Ratio PT Jakarta Tourisindo pada tahun 2020 sebesar 155,9% mengalami kenaikan sebesar 126,9% dibandingkan dengan tahun 2019 yaitu sebesar 29,0%. Adapun rata-rata selama 5 tahun sebesar 117,8%.

Rasio Solvabilitas, PT Jakarta Tourisindo baik Debt Ratio, Debt to Equity Ratio dan Long Term Debt to Equity Ratio adalah sebagai berikut;

Debt Rasio PT Jakarta Tourisindo pada tahun 2020 sebesar 19,5% dibandingkan tahun 2019 yaitu sebesar 13,8% naik sebesar 5,8%. Adapun rata-rata selama 5 tahun sebesar 13,8%.

Debt to Equity Ratio PT Jakarta Tourisindo pada tahun 2020 sebesar 24,3% dibandingkan tahun 2019 yaitu sebesar 16,0% naik sebesar 8,3%. Adapun rata-rata selama 5 tahun sebesar 16,1%.

Long Term Debt to Equity Ratio PT Jakarta Tourisindo pada tahun 2020 sebesar 5,7% dibandingkan tahun 2019 yaitu sebesar 9,3% turun sebesar -3,6%. Adapun rata-rata selama 5 tahun sebesar 9,1%.

Rasio Profitabilitas, PT Jakarta Tourisindo baik Gross Profit Margin, Operating Profit Margin dan Net Profit Margin adalah sebagai berikut;

Gross Profit Margin Rasio PT Jakarta Tourisindo pada tahun 2020 sebesar 63,3% mengalami kenaikan sebesar 16,0% dibandingkan dengan tahun 2019 yaitu sebesar 47,4%. Adapun rata-rata selama 5 tahun sebesar 53,3%.

Operating Profit Margin PT Jakarta Tourisindo pada tahun 2020 sebesar 2,3% mengalami kenaikan sebesar 23,7% dibandingkan dengan tahun 2019 yaitu sebesar -21,4%. Adapun rata-rata selama 5 tahun sebesar -13,8%.

Net Profit Margin PT Jakarta Tourisindo pada tahun 2020 sebesar 2,3% mengalami kenaikan sebesar 23,7% dibandingkan dengan tahun 2019 yaitu sebesar -21,4%. Adapun rata-rata selama 5 tahun sebesar -13,8%.

Return on Asset (ROA) PT Jakarta Tourisindo pada tahun 2020 sebesar 0,4% mengalami kenaikan sebesar 4,9% dibandingkan tahun 2019 yaitu sebesar -4,5%. Adapun rata-rata selama 5 tahun sebesar -2,8%.

Return on Equity (ROE) PT Jakarta Tourisindo pada tahun 2020 sebesar 0,5% mengalami kenaikan sebesar 5,7% dibandingkan tahun 2019 yaitu sebesar -5,2%. Adapun rata-rata selama 5 tahun sebesar -3,2%.