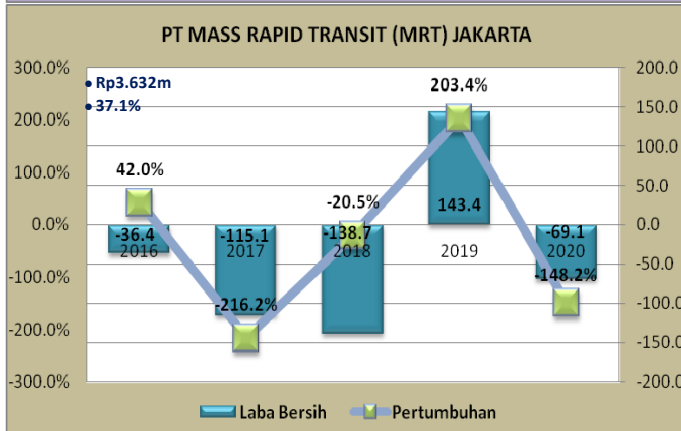
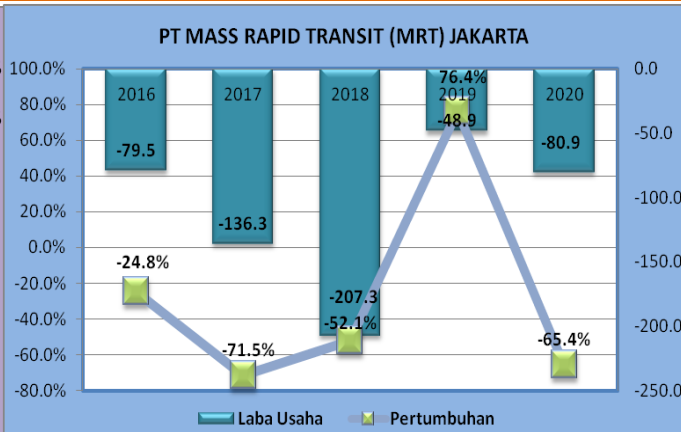
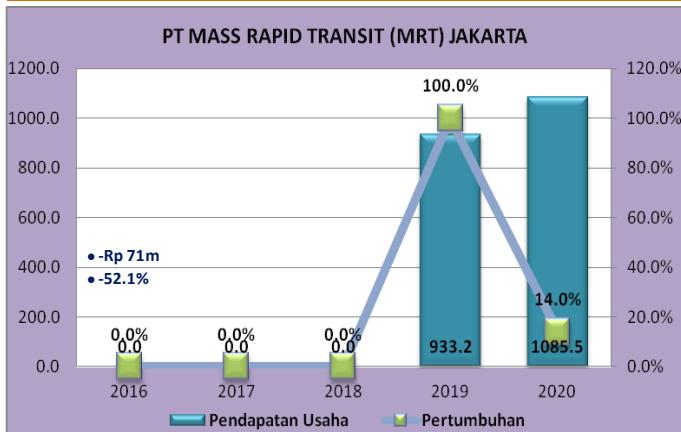


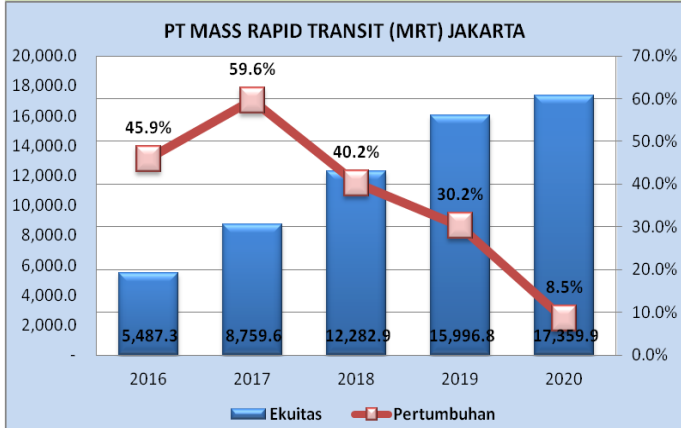
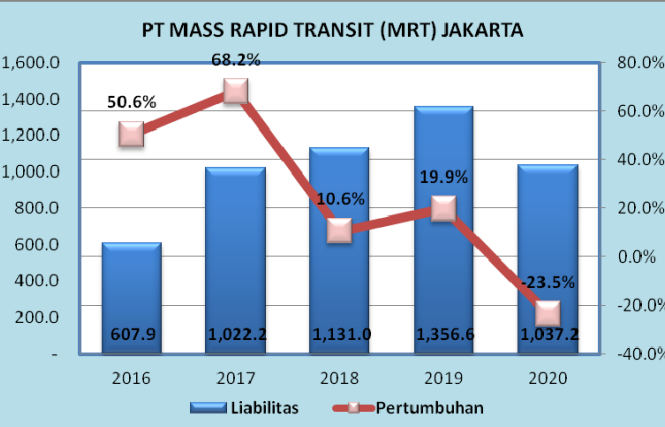
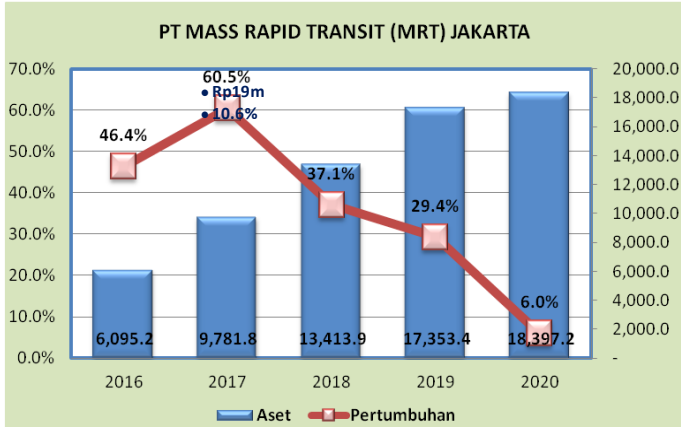
KINERJA PERSEROAN



Pendapatan Usaha PT MRT Jakarta (Perseroda) tahun 2020 sebesar Rp 1.085,5 miliar mengalami kenaikan sebesar Rp 152,3 miliar atau 14,0% dibanding tahun 2019 sebesar Rp 933,2 miliar.

Laba Usaha PT MRT Jakarta (Perseroda) tahun 2020 sebesar -Rp 80,9 miliar mengalami penurunan sebesar Rp 32,0 miliar atau -65,4% dibanding tahun 2019 sebesar -Rp 48,9 miliar.

Laba Bersih PT MRT Jakarta (Perseroda) tahun 2020 sebesar -Rp 69,1 miliar mengalami penurunan sebesar Rp 212,5 miliar atau -148,2% dibanding tahun 2019 sebesar Rp 143,4 miliar.



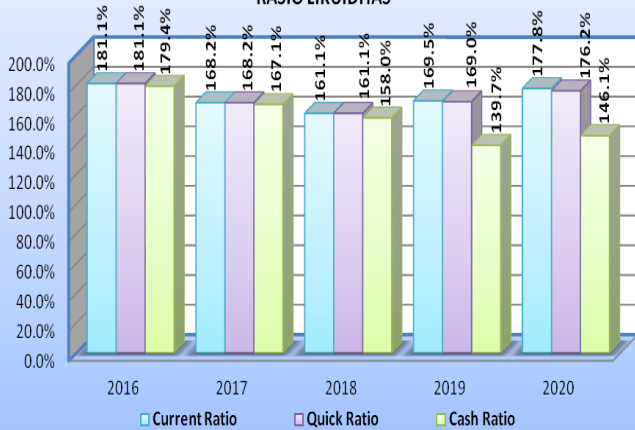
Aset PT MRT Jakarta (Perseroda) tahun 2020 sebesar Rp 18.397,2 miliar mengalami kenaikan sebesar Rp 1.043,7 miliar atau 6,0% dibanding tahun 2019 sebesar Rp 17.353,4 miliar.

Liabilitas PT MRT Jakarta (Perseroda) tahun 2020 sebesar Rp 1.037,2 miliar mengalami penurunan sebesar Rp 319,4 miliar atau -23,5% dibanding tahun 2019 sebesar Rp 1.356,6 miliar.

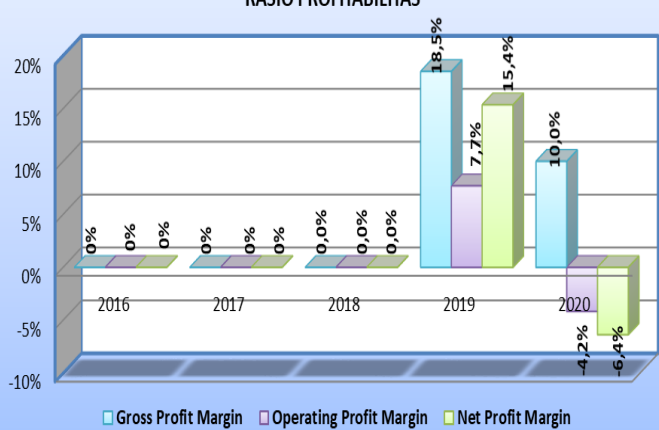
Ekuitas PT MRT Jakarta (Perseroda) tahun 2020 sebesar Rp 17.359,9 miliar mengalami kenaikan sebesar Rp 1.363,1 miliar atau 8,5% dibanding tahun 2019 sebesar Rp 15.996,8 miliar.

KINERJA PERSEROAN

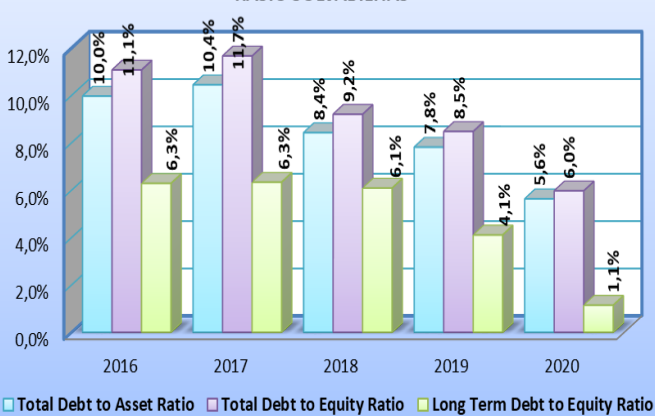
RASIO LIKUIDITAS



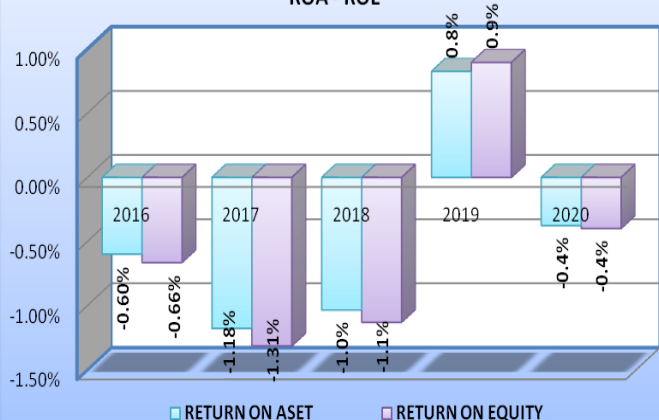
RASIO PROFITABILITAS



RASIO SOLVABILITAS



ROA - ROE



Rasio Likuiditas, PT MRT Jakarta (Perseroda) baik Current Rasio, Quick Ratio dan Cash Ratio adalah sebagai berikut;

Current Rasio PT MRT Jakarta (Perseroda) pada tahun 2020 sebesar 177,8% mengalami kenaikan 8,3% dibandingkan dengan tahun 2019 yaitu sebesar 169,5%. Adapun rata-rata selama 5 tahun sebesar 171,5%.

Quick Ratio PT MRT Jakarta (Perseroda) pada tahun 2020 sebesar 176,2% mengalami kenaikan 7,2% dibandingkan dengan tahun 2019 yaitu sebesar 169,0%. Adapun rata-rata selama 5 tahun sebesar 171,1%.

Cash Ratio PT MRT Jakarta (Perseroda) pada tahun 2020 sebesar 146,1% mengalami kenaikan sebesar 6,4% dibandingkan dengan tahun 2019 yaitu sebesar 139,7%. Adapun rata-rata selama 5 tahun sebesar 158,0%.

Rasio Solvabilitas, PT MRT Jakarta (Perseroda) baik Debt Ratio, Debt to Equity Ratio dan Long Term Debt to Equity Ratio adalah sebagai berikut;

Debt Ratio PT MRT Jakarta (Perseroda) pada tahun 2020 sebesar 5,6% dibandingkan tahun 2019 yaitu sebesar 7,8% turun sebesar -2,2% Adapun rata-rata selama 5 tahun sebesar 8,5%.

Debt to Equity Ratio PT MRT Jakarta (Perseroda) pada tahun 2020 sebesar 6,0% dibandingkan tahun 2019 yaitu sebesar 8,5% turun sebesar -2,5% Adapun rata-rata selama 5 tahun sebesar 9,3%.

Long Term Debt to Equity Ratio PT MRT Jakarta (Perseroda) pada tahun 2020 sebesar 1,1% dibandingkan tahun 2019 yaitu sebesar 4,1% turun sebesar -3,0% Adapun rata-rata selama 5 tahun sebesar 4,8%.

Rasio Profitabilitas, PT MRT Jakarta (Perseroda) baik Gross Profit Margin, Operating Profit Margin dan Net Profit Margin adalah sebagai berikut;

Gross Profit Margin Ratio PT MRT Jakarta (Perseroda) pada tahun 2020 sebesar 10,0% mengalami penurunan sebesar -8,5% dibandingkan dengan tahun 2019 yaitu sebesar 18,5% .

Operating Profit Margin PT MRT Jakarta (Perseroda) pada tahun 2020 sebesar -4,2% mengalami penurunan sebesar -11,9% dibandingkan dengan tahun 2019 yaitu sebesar 7,7%.

Net Profit Margin PT MRT Jakarta (Perseroda) pada tahun 2020 sebesar -6,4% mengalami penurunan sebesar -21,7% dibandingkan dengan tahun 2019 yaitu sebesar 15,5%.

Return on Asset (ROA) PT MRT Jakarta (Perseroda) pada tahun 2020 sebesar -0,4% mengalami penurunan sebesar -1,2% dibandingkan tahun 2019 yaitu sebesar 0,8%. Adapun rata-rata selama 5 tahun sebesar -0,5%.

Return on Equity (ROE) PT MRT Jakarta (Perseroda) pada tahun 2020 sebesar -0,4% mengalami penurunan sebesar -1,3% dibandingkan tahun 2019 yaitu sebesar 0,9%. Adapun rata-rata selama 5 tahun sebesar -0,5%.