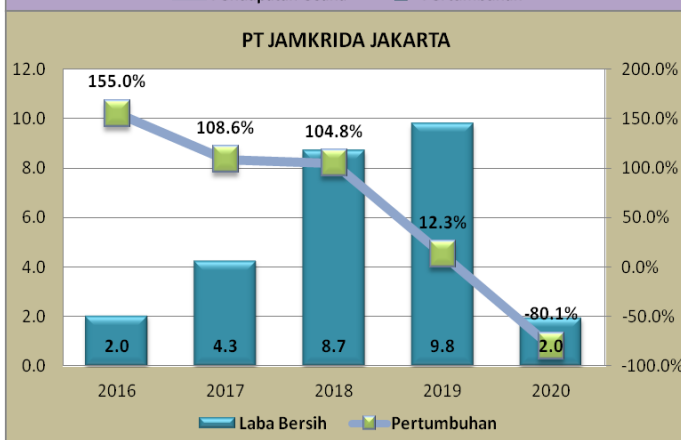
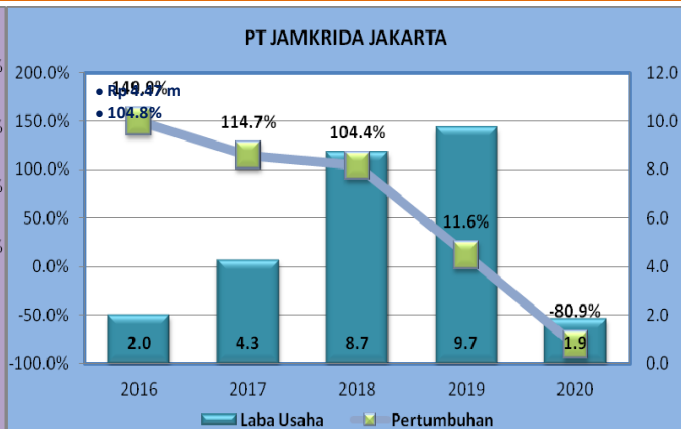
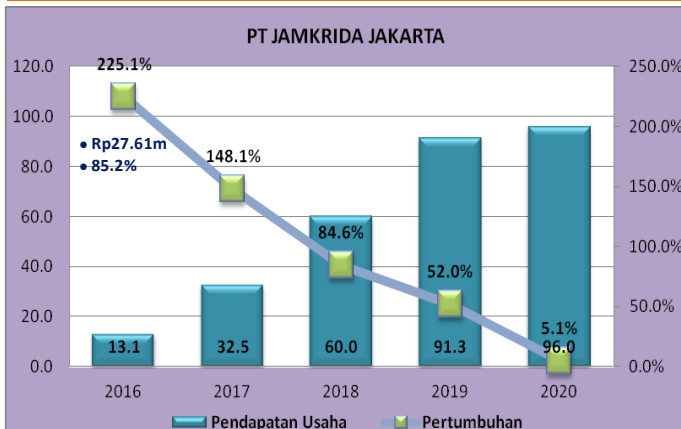


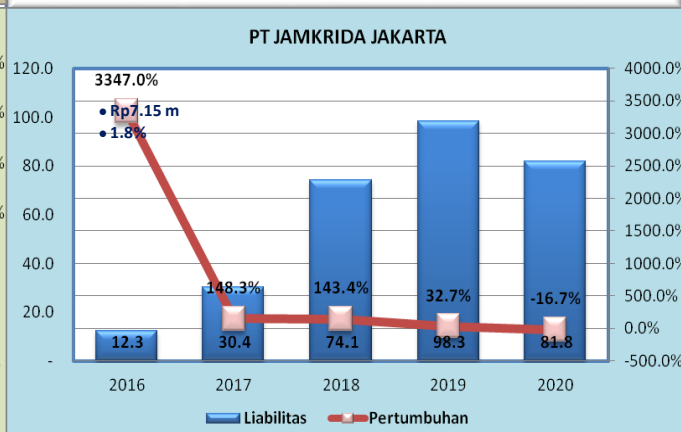
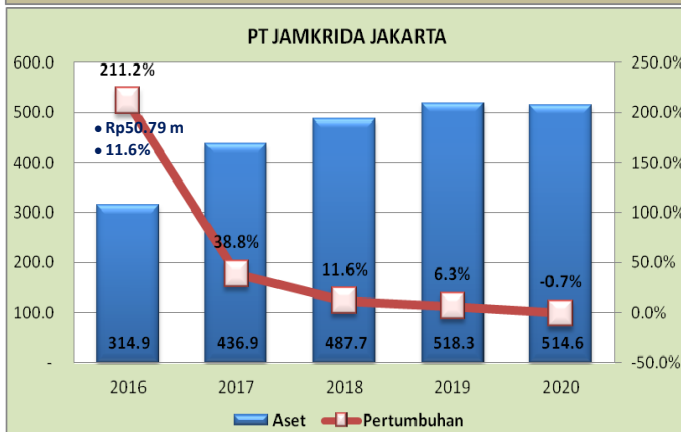
KINERJA PERSEROAN



Pendapatan Usaha Pendapatan Usaha PT Jamkrida Jakarta tahun 2020 sebesar Rp 96,0 miliar mengalami kenaikan sebesar Rp 4,7 miliar atau 5,1% dibanding tahun 2019 sebesar Rp 91,3 miliar.

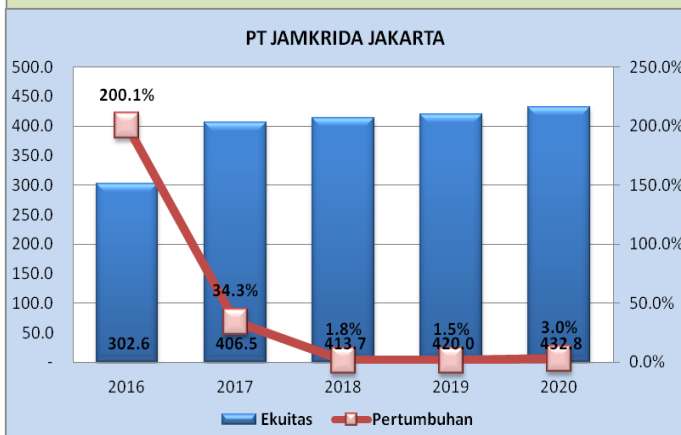
Laba Usaha PT Jamkrida Jakarta tahun 2020 sebesar Rp 1,9 miliar mengalami penurunan sebesar Rp 7,9 miliar atau -80,9% dibanding tahun 2019 sebesar Rp 9,7 miliar.

Laba Bersih PT Jamkrida Jakarta tahun 2020 sebesar Rp 2,0 miliar mengalami penurunan sebesar Rp 7,9 miliar atau -80,1% dibanding tahun 2019 sebesar Rp 9,8 miliar.



Aset PT Jamkrida Jakarta tahun 2020 sebesar Rp 514,6 miliar mengalami penurunan sebesar Rp 3,7 miliar atau -0,7% dibanding tahun 2019 sebesar Rp 518,3 miliar.

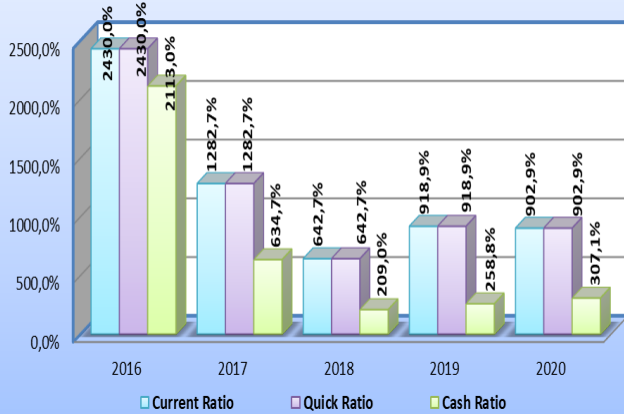
Liabilitas PT Jamkrida Jakarta pada tahun 2020 sebesar Rp 81,8 miliar mengalami penurunan sebesar Rp 16,5 miliar atau -16,7% dibanding tahun 2019 sebesar Rp 98,3 miliar.



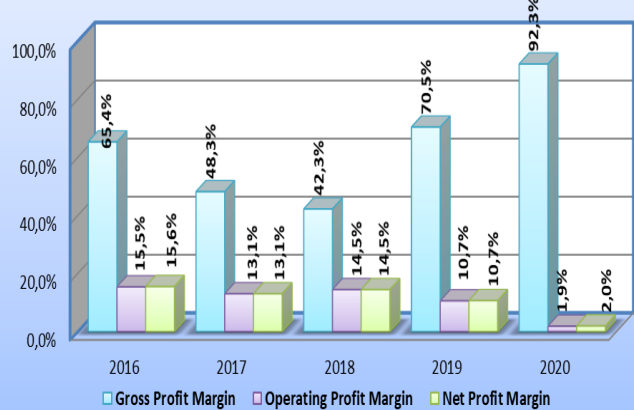
Ekuitas PT Jamkrida Jakarta pada tahun 2020 sebesar Rp 432,8 miliar mengalami kenaikan sebesar Rp 12,7 miliar atau 3,0% dibanding tahun 2019 sebesar Rp 420,0 miliar.

KINERJA PERSEROAN

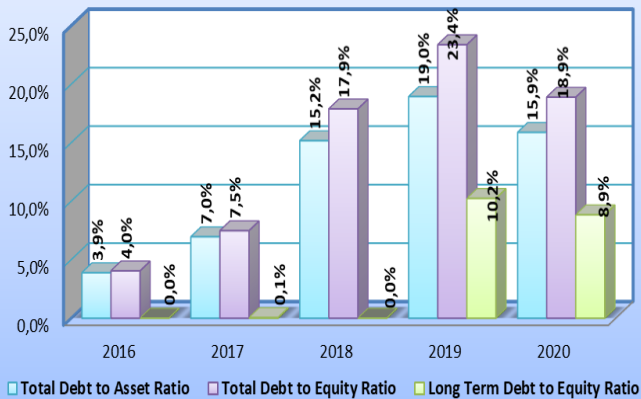
RASIO LIKUIDITAS



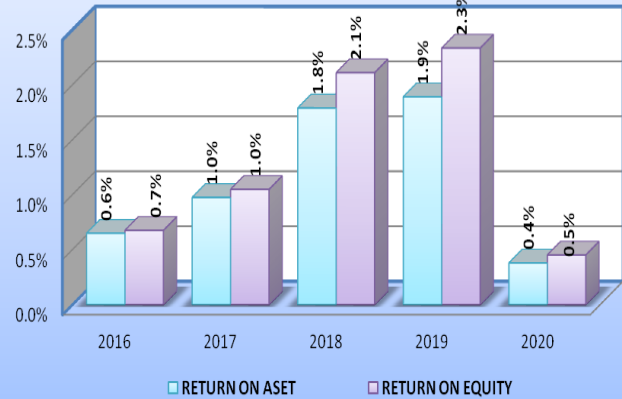
RASIO PROFITABILITAS



RASIO SOLVABILITAS



ROA - ROE



Rasio Likuiditas, PT Jamkrida Jakarta baik Current Ratio dan Cash Ratio adalah sebagai berikut;

Current Ratio PT Jamkrida Jakarta pada tahun 2020 sebesar 902,9% mengalami penurunan sebesar 16,0% dibandingkan dengan tahun 2019 yaitu sebesar 918,9%. Adapun rata-rata selama 5 tahun sebesar 1235,4%.

Quick Ratio PT Jamkrida Jakarta pada tahun 2020 sebesar 902,9% mengalami penurunan sebesar 16,0% dibandingkan dengan tahun 2019 yaitu sebesar 918,9%. Adapun rata-rata selama 5 tahun sebesar 1235,4%.

Cash Ratio PT Jamkrida Jakarta pada tahun 2020 sebesar 307,1% mengalami kenaikan sebesar 55,7% dibandingkan dengan tahun 2019 yaitu sebesar 251,4%. Adapun rata-rata selama 5 tahun sebesar 703,0%.

Rasio Solvabilitas, PT Jamkrida Jakarta baik Debt Ratio dan Debt to Equity Ratio adalah sebagai berikut;

Debt Ratio PT Jamkrida Jakarta pada tahun 2020 sebesar 15,9% dibandingkan tahun 2019 yaitu sebesar 19,0% turun sebesar -3,1%. Adapun rata-rata selama 5 tahun sebesar 12,2%.

Debt to Equity Ratio PT Jamkrida Jakarta pada tahun 2020 sebesar 18,9% dibandingkan tahun 2019 yaitu sebesar 23,4% turun sebesar -4,5%. Adapun rata-rata selama 5 tahun sebesar 14,3%.

Long Term Debt to Equity PT Jamkrida Jakarta pada tahun 2020 sebesar 8,9% dibandingkan tahun 2019 yaitu sebesar 10,2% turun sebesar 1,3%. Adapun rata-rata selama 5 tahun sebesar 3,8%.

Rasio Profitabilitas, PT Jamkrida Jakarta baik Gross Profit Margin, Operating Profit Margin dan Net Profit Margin adalah sebagai berikut;

Gross Profit Margin Ratio PT Jamkrida Jakarta pada tahun 2020 sebesar 92,3% mengalami kenaikan sebesar 21,7% dibandingkan dengan tahun 2019 yaitu sebesar 70,5%. Adapun rata-rata selama 5 tahun sebesar 63,8%.

Operating Profit Margin PT Jamkrida Jakarta pada tahun 2020 sebesar 1,9% mengalami penurunan sebesar -8,7% dibandingkan dengan tahun 2019 yaitu sebesar 10,7%. Adapun rata-rata selama 5 tahun sebesar 11,1%.

Net Profit Margin PT Jamkrida Jakarta pada tahun 2020 sebesar 2,0% mengalami penurunan sebesar -8,7% dibandingkan dengan tahun 2019 yaitu sebesar 10,7%. Adapun rata-rata selama 5 tahun sebesar 11,2%.

Return on Asset (ROA) PT Jamkrida Jakarta pada tahun 2020 sebesar 0,4% mengalami penurunan sebesar -1,5% dibandingkan tahun 2019 yaitu sebesar 1,9%. Adapun rata-rata selama 5 tahun sebesar 1,1%.

Return on Equity (ROE) PT Jamkrida Jakarta pada tahun 2020 sebesar 0,5% mengalami penurunan sebesar -1,9% dibandingkan tahun 2019 yaitu sebesar 2,3%. Adapun rata-rata selama 5 tahun sebesar 1,3%.