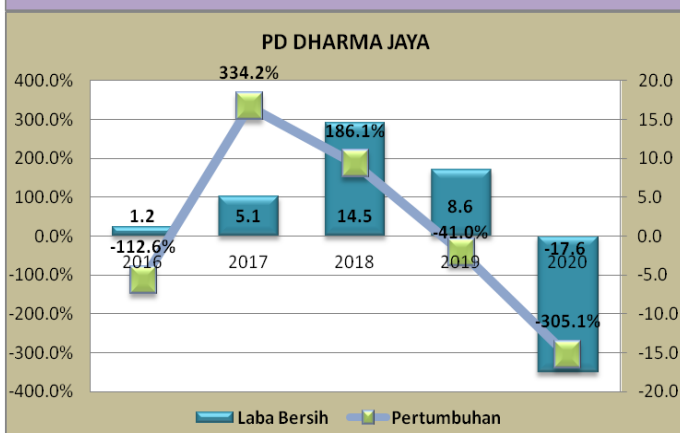
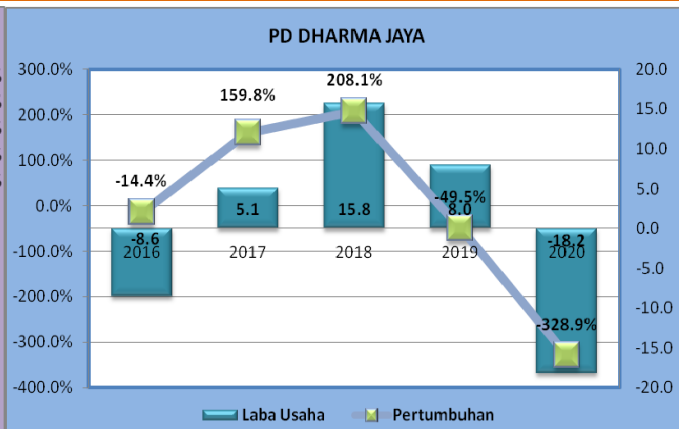
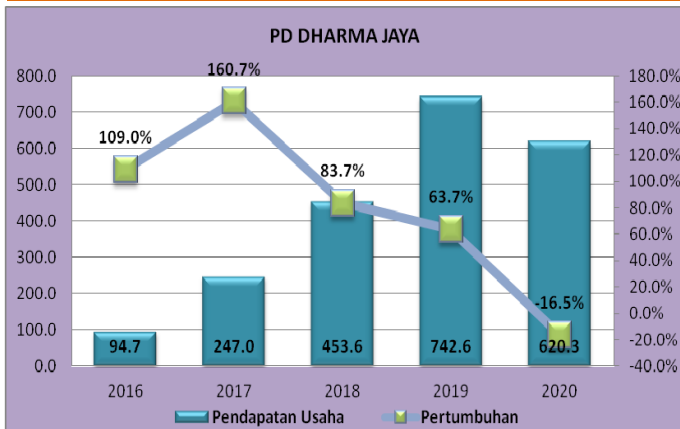




# PD DHARMA JAYA

Jl. Penggilingan Raya No. 25, Penggilingan, Cakung Jakarta Timur, DKI Jakarta 13940

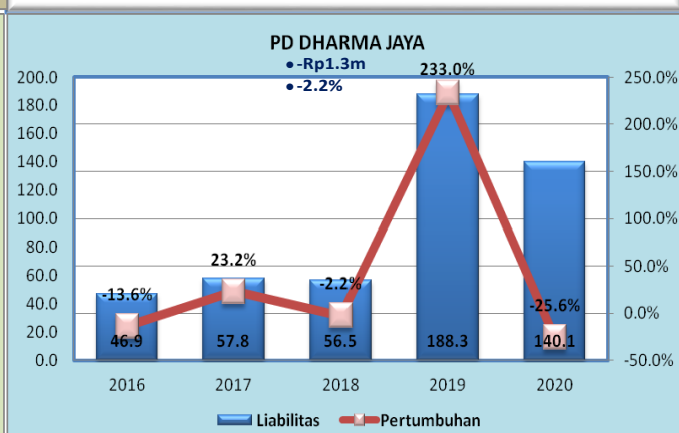
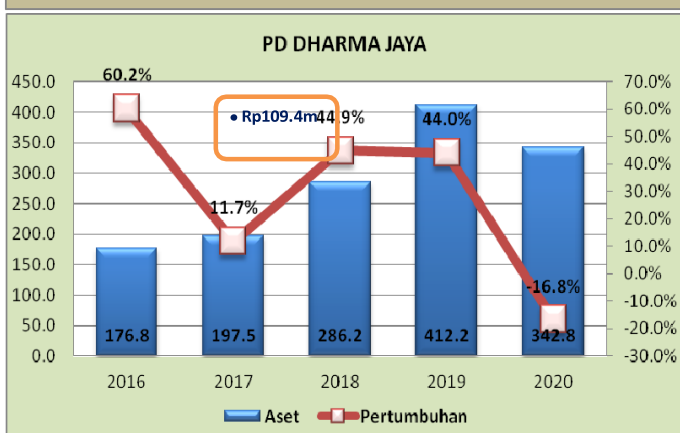
## KINERJA PERSEROAN



**Pendapatan Usaha** PD Dharma Jaya tahun 2020 sebesar Rp 620,3 miliar mengalami penurunan sebesar Rp 122,3 miliar atau -16,5% dibanding tahun 2019 sebesar Rp 742,6 miliar.

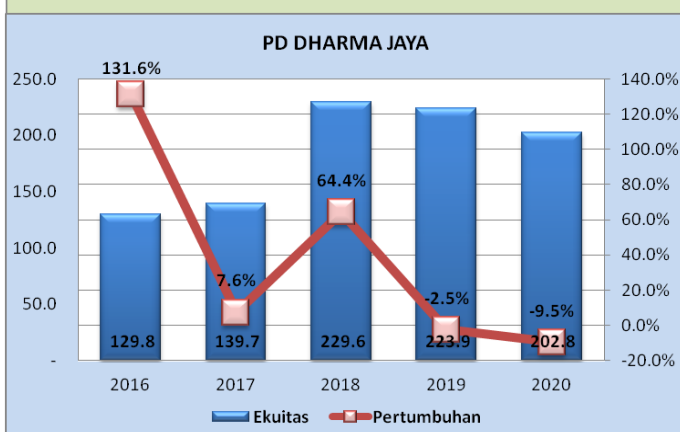
**Laba Usaha** PD Dharma Jaya tahun 2020 sebesar -Rp 18,2 miliar mengalami penurunan sebesar Rp 26,2 miliar atau -328,9% dibanding tahun 2019 sebesar Rp 15,8 miliar.

**Laba Bersih** PD Dharma Jaya tahun 2020 sebesar -Rp 17,2 miliar mengalami penurunan sebesar Rp 26,2 miliar atau -305,1% dibanding tahun 2019 sebesar Rp 8,6 miliar.



**Aset** PD Dharma Jaya tahun 2020 sebesar Rp 342,8 miliar mengalami penurunan sebesar Rp 69,4 miliar atau -16,8% dibanding tahun 2019 sebesar Rp 412,2 miliar.

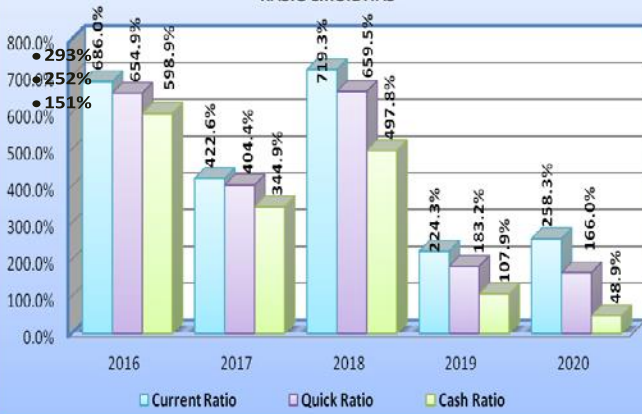
**Liabilitas** PD Dharma Jaya tahun 2020 sebesar Rp 140,1 miliar mengalami penurunan sebesar Rp 48,2 miliar atau -25,6% dibanding tahun 2019 sebesar Rp 188,3 miliar.



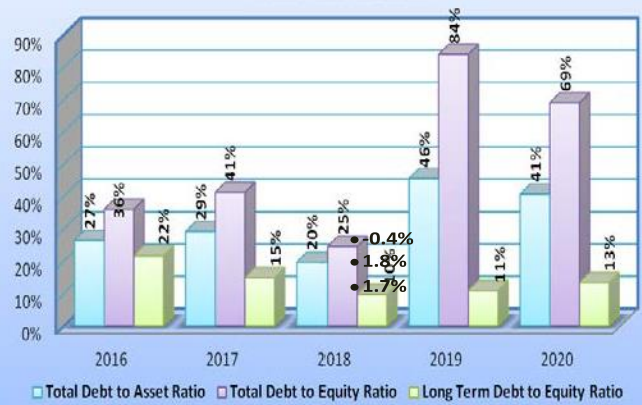
**Ekuitas** PD Dharma Jaya tahun 2020 sebesar Rp 202,8,- miliar mengalami penurunan sebesar Rp 21,1 miliar atau -9,5% dibanding tahun 2019 sebesar Rp 223,9 miliar.

## KINERJA PERSEROAN

### RASIO LIKUIDITAS



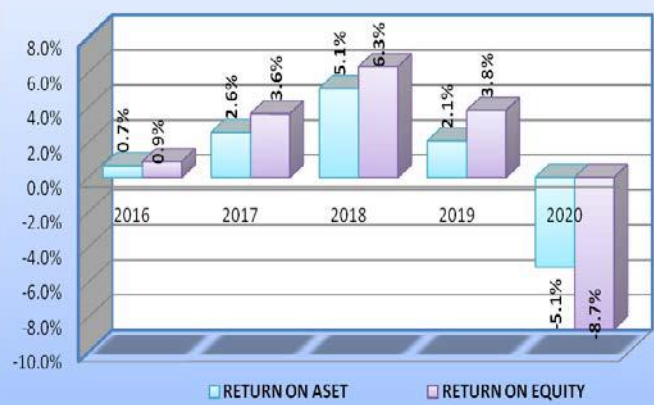
### RASIO PROFITABILITAS



### RASIO SOLVABILITAS



### ROA - ROE



**Rasio Likuiditas, PD Dharma Jaya baik Current Ratio, Quick Ratio dan Cash Ratio adalah sebagai berikut;**

**Current Ratio PD Dharma Jaya** pada tahun 2020 sebesar 258,3% mengalami kenaikan sebesar 34,0% dibandingkan dengan tahun 2019 yaitu sebesar 224,3%. Adapun rata-rata selama 5 tahun sebesar 462,0%.

**Quick Ratio PD Dharma Jaya** pada tahun 2020 sebesar 166,0% mengalami penurunan sebesar -17,2% dibandingkan dengan tahun 2019 yaitu sebesar 476,2%. Adapun rata-rata selama 5 tahun sebesar 413,5%.

**Cash Ratio PD Dharma Jaya** pada tahun 2020 sebesar 48,9% mengalami penurunan sebesar -59,0% dibandingkan dengan tahun 2019 yaitu sebesar 107,8%. Adapun rata-rata selama 5 tahun sebesar 319,6%.

**Rasio Solvabilitas, PD Dharma Jaya baik Debt Ratio, Debt to Equity Ratio, Long Term Debt to Equity Ratio adalah sebagai berikut;**

**Debt Ratio PD Dharma Jaya** pada tahun 2020 sebesar 40,9% dibandingkan tahun 2019 yaitu sebesar 45,7% turun sebesar -4,8% Adapun rata-rata selama 5 tahun sebesar 32,4%.

**Debt to Equity Ratio PD Dharma Jaya** pada tahun 2020 sebesar 69,1% dibandingkan tahun 2019 yaitu sebesar 84,1% turun sebesar -14,9% Adapun rata-rata selama 5 tahun sebesar 59,0%.

**Long Term Debt to Equity Ratio PD Dharma Jaya** pada tahun 2020 sebesar 13,5% dibandingkan tahun 2019 yaitu sebesar 11,0% naik sebesar 2,4% Adapun rata-rata selama 5 tahun sebesar 14,1%.

**Rasio Profitabilitas, PD Dharma Jaya baik Gross Profit Margin, Operating Profit Margin dan Net Profit Margin adalah sebagai berikut;**

**Gross Profit Margin Ratio PD Dharma Jaya** pada tahun 2020 sebesar 3,9% mengalami penurunan sebesar -1,9% dibandingkan dengan tahun 2019 yaitu sebesar 5,9%. Adapun rata-rata selama 5 tahun sebesar 8,2%.

**Operating Profit Margin PD Dharma Jaya** pada tahun 2020 sebesar -3,4% mengalami penurunan sebesar -5,0% dibandingkan dengan tahun 2019 yaitu sebesar 1,6%. Adapun rata-rata selama 5 tahun sebesar 1,8%.

**Net Profit Margin PD Dharma Jaya** pada tahun 2020 sebesar -2,8% mengalami penurunan sebesar -3,9% dibandingkan dengan tahun 2019 yaitu sebesar 1,2%. Adapun rata-rata selama 5 tahun sebesar 1,2%.

**Return on Asset (ROA) PD Dharma Jaya** pada tahun 2020 sebesar -5,1% mengalami penurunan sebesar -7,2% dibandingkan tahun 2019 yaitu sebesar 2,0%. Adapun rata-rata selama 5 tahun sebesar 1,0%.

**Return on Equity (ROE) PD Dharma Jaya** pada tahun 2020 sebesar -8,6% mengalami penurunan sebesar -12,5% dibandingkan tahun 2019 yaitu sebesar 3,8%. Adapun rata-rata selama 5 tahun sebesar 1,2%.