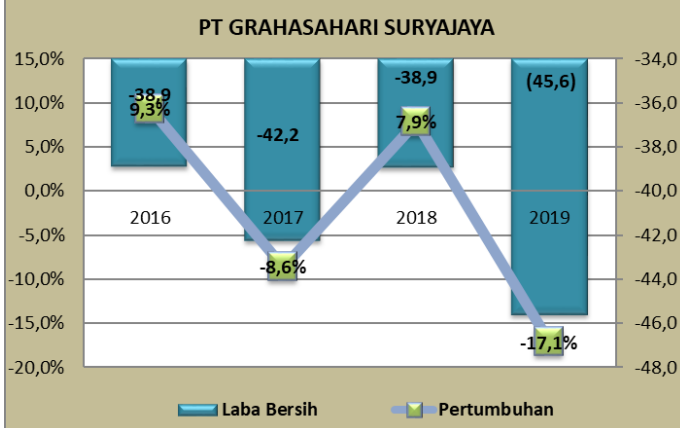
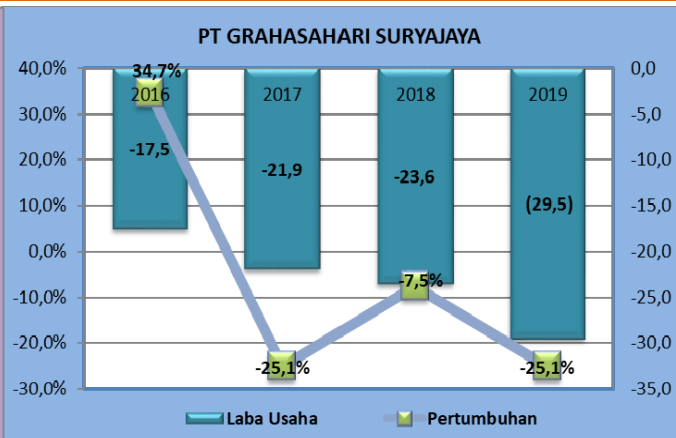
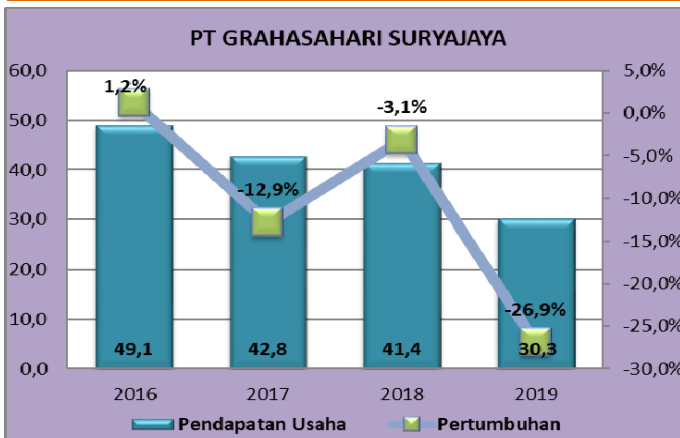


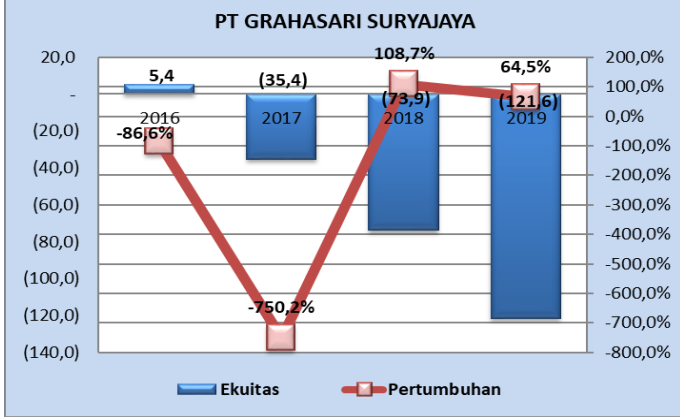
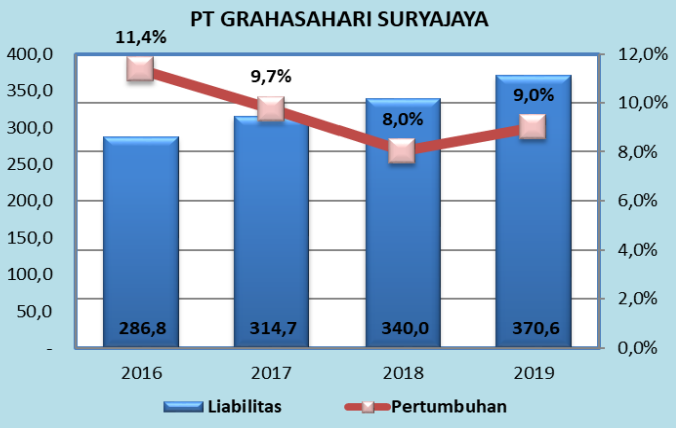
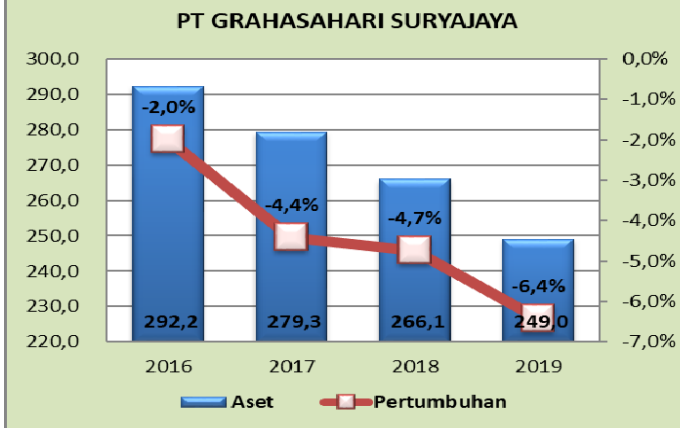
KINERJA PERSEROAN



Pendapatan Usaha PT Grahasahari Suryajaya tahun 2019 sebesar Rp 30,3 miliar mengalami penurunan sebesar Rp 11,1 miliar atau -26,9% dibanding tahun 2018 sebesar Rp 41,4 miliar.

Laba Usaha PT Grahasahari Suryajaya tahun 2019 sebesar Rp -29,5 miliar mengalami kenaikan sebesar Rp 5,9 miliar atau -25,1% dibanding tahun 2018 sebesar Rp -23,6 miliar.

Laba Bersih PT Grahasahari Suryajaya tahun 2019 sebesar Rp -45,6 miliar mengalami kenaikan sebesar Rp 6,7 miliar atau 17,1% dibanding tahun 2018 sebesar Rp- 38,9 miliar.



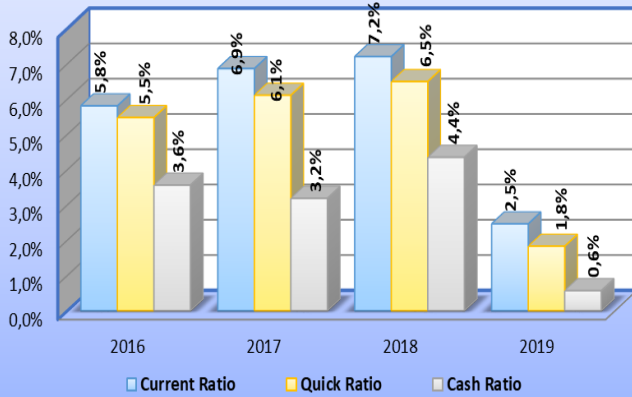
Aset PT Grahasahari Suryajaya tahun 2019 sebesar Rp 249,0 miliar mengalami penurunan sebesar Rp 17,1 miliar atau -6,4% dibanding tahun 2018 sebesar Rp 266,1 miliar.

Liabilitas PT Grahasahari Suryajaya tahun 2019 sebesar Rp 370,6 miliar mengalami kenaikan sebesar Rp 30,6 miliar atau 9,0% dibanding tahun 2018 sebesar Rp 340,0 miliar.

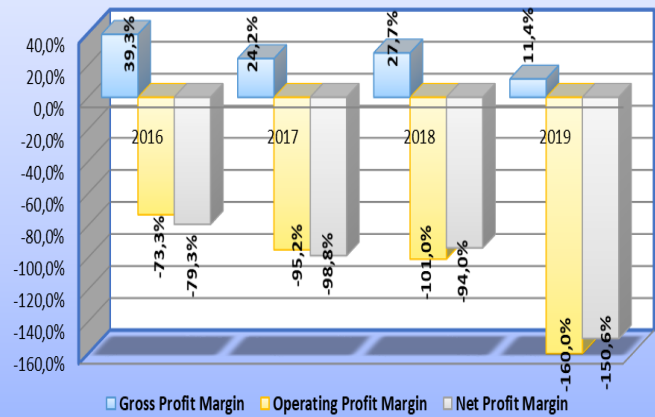
Ekuitas PT Grahasahari Suryajaya tahun 2019 sebesar Rp-121,6 miliar mengalami kenaikan sebesar Rp 47,7,5 miliar atau 64,5% dibanding tahun 2018 sebesar Rp- 73,9 miliar.

KINERJA PERSEROAN

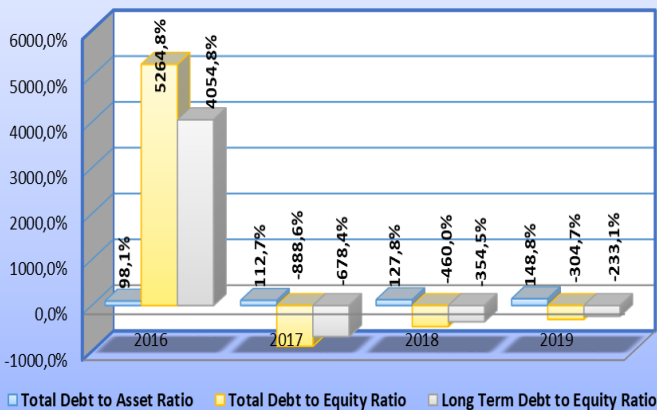
RASIO LIKUIDITAS



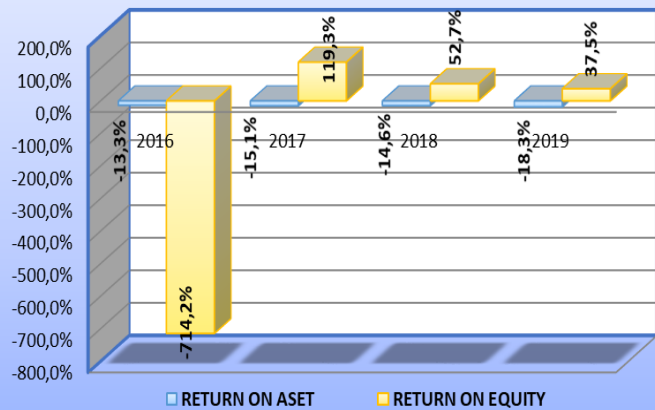
RASIO PROFITABILITAS



RASIO SOLVABILITAS



ROA - ROE



Rasio Likuiditas, PT Grahasahari Suryajaya baik Current Ratio, Quick Ratio dan Cash Ratio adalah sebagai berikut;

Current Ratio PT Grahasahari Suryajaya pada tahun 2019 sebesar 2,5% mengalami penurunan 4,7% dibandingkan dengan tahun 2018 yaitu sebesar 7,2%. Adapun rata-rata selama 3 tahun sebesar 6,6%.

Quick Ratio PT Grahasahari Suryajaya pada tahun 2019 sebesar 1,8% mengalami penurunan 4,7% dibandingkan dengan tahun 2018 yaitu sebesar 6,5%. Adapun rata-rata selama 3 tahun sebesar 6,0%.

Cash Ratio PT Grahasahari Suryajaya pada tahun 2019 sebesar 0,6% mengalami penurunan 3,8% dibandingkan dengan tahun 2018 yaitu sebesar 4,4%. Adapun rata-rata selama 3 tahun sebesar 3,7%.

Rasio Solvabilitas, PT Grahasahari Suryajaya baik Debt Ratio, Debt to Equity Ratio, Long Term Debt to Equity Rasio adalah sebagai berikut;

Debt Ratio PT Grahasahari Suryajaya pada tahun 2019 sebesar 148,8% dibandingkan tahun 2018 yaitu sebesar 127,8% naik sebesar 21%. Adapun rata-rata selama 3 tahun sebesar 112,9%.

Debt to Equity Ratio PT Grahasahari Suryajaya pada tahun 2019 sebesar -304,7% dibandingkan tahun 2018 yaitu sebesar -460,0% naik sebesar 428,7%. Adapun rata-rata selama 3 tahun sebesar 1305,4%.

Long Term Debt to Equity Ratio PT Grahasahari pada tahun 2018 sebesar -354,5% dibandingkan tahun 2017 yaitu sebesar -678,4% naik sebesar 323,9%. Adapun rata-rata selama 3 tahun sebesar 1,007,3%.

Rasio Profitabilitas, PT Grahasahari Suryajaya baik Gross profit margin, Operating profit Margin dan Net profit margin adalah sebagai berikut;

Gross Profit Margin Ratio PT Grahasahari Suryajaya pada tahun 2019 sebesar 11,4% mengalami penurunan 16,3% dibandingkan dengan tahun 2018 yaitu sebesar 27,7%. Adapun rata-rata selama 3 tahun sebesar 30,4%.

Operating Profit Margin PT Grahasahari Suryajaya pada tahun 2019 sebesar -160% mengalami penurunan -59% dibandingkan dengan tahun 2018 yaitu sebesar -101%. Adapun rata-rata selama 3 tahun sebesar -89,8%.

Net Profit Margin PT Grahasahari Suryajaya pada tahun 2019 sebesar -150,6% mengalami kenaikan 56,6% dibandingkan dengan tahun 2018 yaitu sebesar -94%. Adapun rata-rata selama 3 tahun

Return on Asset (ROA) PT Grahasahari Suryajaya pada tahun 2019 sebesar -18,3% mengalami kenaikan 3,7% dibandingkan dengan tahun 2018 yaitu sebesar -14,6%. Adapun rata-rata selama 4 tahun sebesar -14,4%.

Return on Equity (ROE) PT Grahasahari Suryajaya pada tahun 2019 sebesar 37,5% mengalami penurunan 15,2% dibandingkan dengan tahun 2018 yaitu sebesar 52,7%. Adapun rata-rata selama 3 tahun sebesar -180,8%.