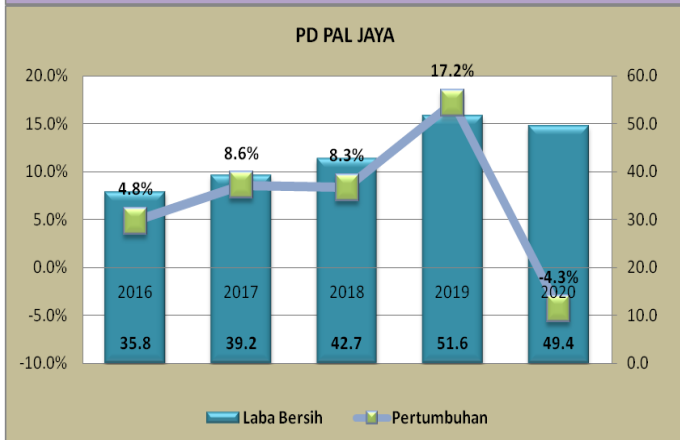
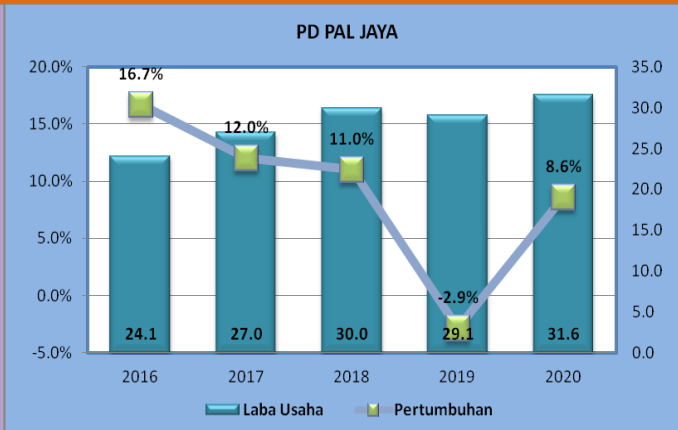
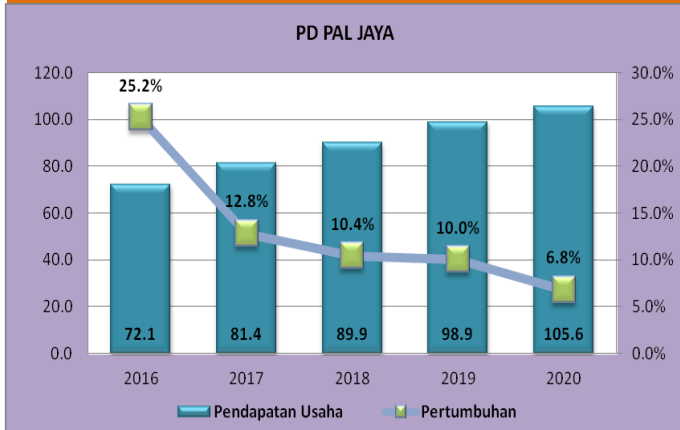




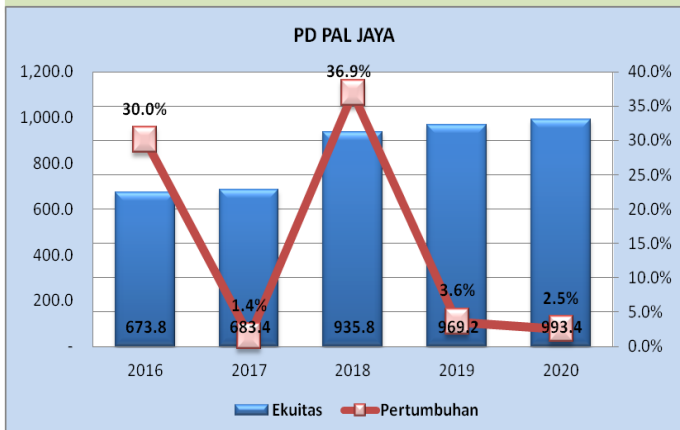
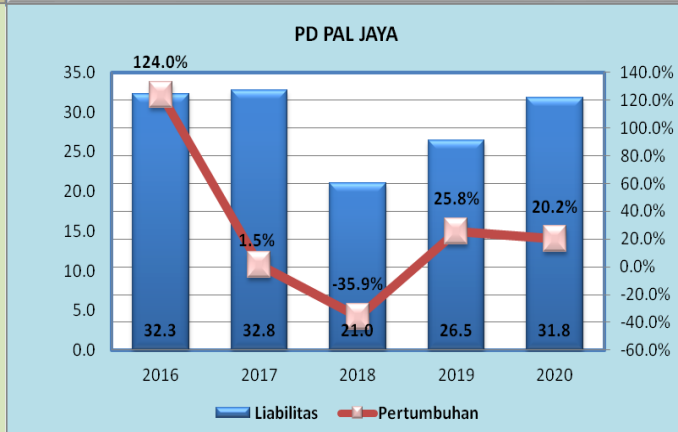
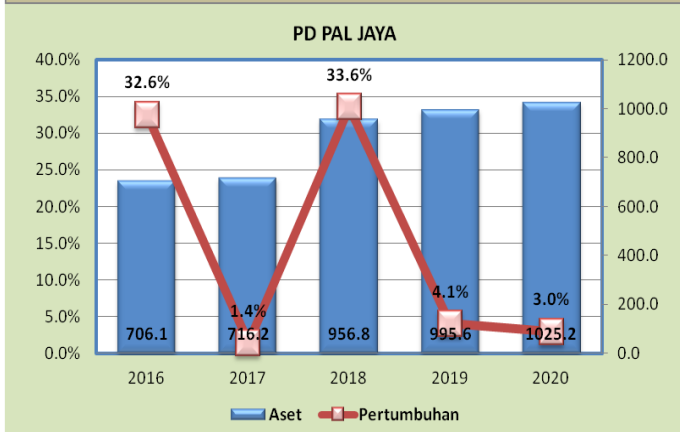
**PD PENGELOLAAN AIR LIMBAH JAYA**  
 Jl. Sultan Agung No. 1 Kecamatan Setiabudi, Jakarta Selatan



**Pendapatan Usaha** PD Pengelolaan Air Limbah Jaya tahun 2020 sebesar Rp 105,6 miliar mengalami kenaikan sebesar Rp 6,7 miliar atau 6,8% dibanding tahun 2019 sebesar Rp 98,9 miliar.

**Laba Usaha** PD Pengelolaan Air Limbah Jaya tahun 2020 sebesar Rp 31,6 miliar mengalami kenaikan sebesar Rp 2,5 miliar atau 8,6% dibanding tahun 2019 sebesar Rp 29,1 miliar.

**Laba Bersih** PD Pengelolaan Air Limbah Jaya tahun 2020 sebesar Rp 49,9 miliar mengalami penurunan sebesar Rp 2,1 miliar atau -4,3% dibanding tahun 2019 sebesar Rp 51,6 miliar.



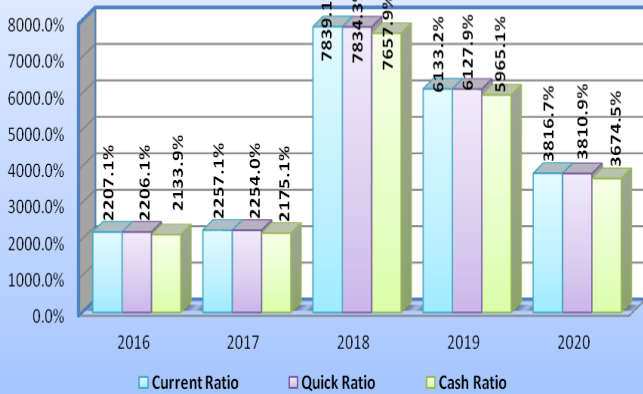
**Aset** PD Pengelolaan Air Limbah Jaya tahun 2020 sebesar Rp 1.025,2 miliar mengalami kenaikan sebesar Rp 29,5 miliar atau 3,0% dibanding tahun 2019 sebesar Rp 995,6 miliar.

**Liabilitas** PD Pengelolaan Air Limbah Jaya tahun 2020 sebesar Rp 31,8 miliar mengalami kenaikan sebesar Rp 5,3 miliar atau 20,2% dibanding tahun 2019 sebesar Rp 26,5 miliar.

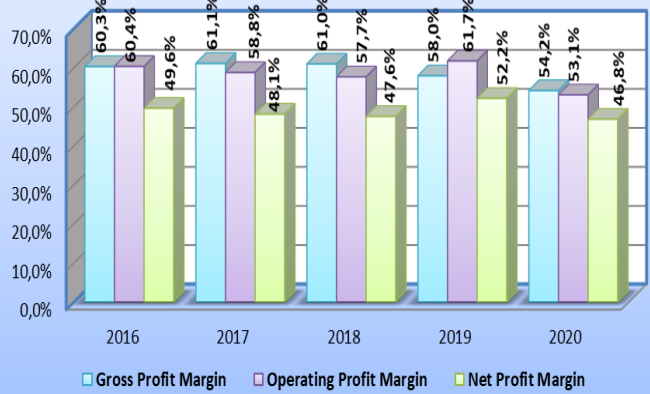
**Ekuitas** PD Pengelolaan Air Limbah Jaya tahun 2020 sebesar Rp 993,4 miliar mengalami kenaikan sebesar Rp 24,1 miliar atau 2,5% dibanding tahun 2019 sebesar Rp 969,2 miliar.

## KINERJA PERSEROAN

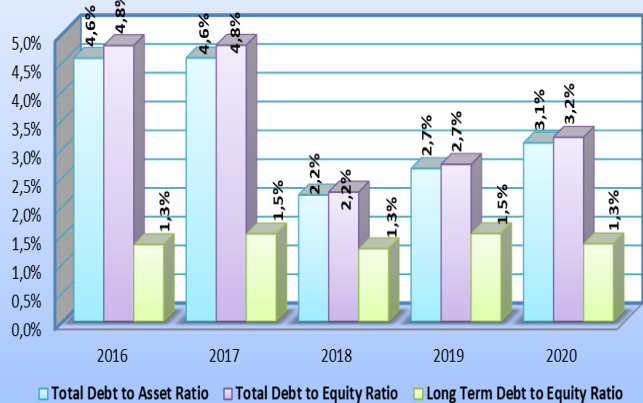
### RASIO LIKUIDITAS



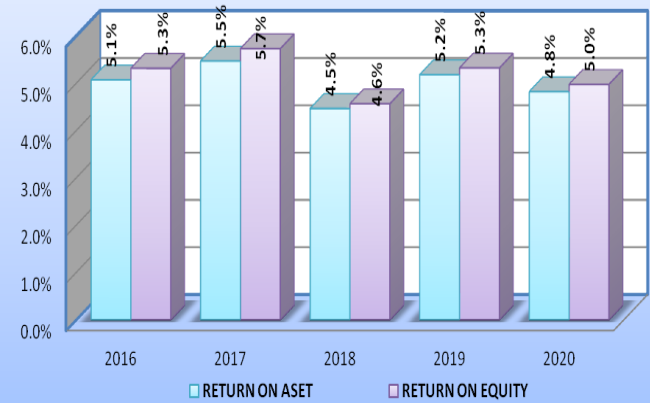
### RASIO PROFITABILITAS



### RASIO SOLVABILITAS



### ROA - ROE



**Rasio Likuiditas, PD Pengelolaan Air Limbah Jaya baik Current Ratio, Quick Ratio dan Cash Ratio adalah sebagai berikut;**

**Current Ratio** PD Pengelolaan Air Limbah Jaya pada tahun 2020 sebesar 3.816,7% mengalami penurunan sebesar -2.316,5% dibandingkan dengan tahun 2019 yaitu sebesar 6.113,2%. Adapun rata-rata selama 5 tahun sebesar 4.450,6%.

**Quick Ratio** PD Pengelolaan Air Limbah Jaya pada tahun 2020 sebesar 3.810,9% mengalami penurunan sebesar -2.317,0% dibandingkan dengan tahun 2019 yaitu sebesar 6.127,9%. Adapun rata-rata selama 5 tahun sebesar 4.446,6%.

**Cash Ratio** PD Pengelolaan Air Limbah Jaya pada tahun 2020 sebesar 3.674,5% mengalami penurunan sebesar -2.290,7% dibandingkan dengan tahun 2019 yaitu sebesar 5.965,1%. Adapun rata-rata selama 5 tahun sebesar 4.321,1%.

**Rasio Solvabilitas, PD Pengelolaan Air Limbah Jaya baik Debt Ratio, Debt to Equity Ratio dan Long Term Debt to Equity Ratio adalah sebagai berikut;**

**Debt Ratio** PD Pengelolaan Air Limbah Jaya pada tahun 2020 sebesar 3,1% dibandingkan tahun 2019 yaitu sebesar 2,7% naik sebesar 0,4%. Adapun rata-rata selama 5 tahun sebesar 3,4%.

**Debt to Equity Ratio** PD Pengelolaan Air Limbah Jaya pada tahun 2020 sebesar 3,2% dibandingkan tahun 2019 yaitu sebesar 2,7% naik sebesar 0,5%. Adapun rata-rata selama 5 tahun sebesar 3,6%.

**Long Term Debt to Equity Ratio** PD Pengelolaan Air Limbah Jaya pada tahun 2020 sebesar 1,3% dibandingkan tahun 2019 yaitu sebesar 1,5% turun sebesar -0,2%. Adapun rata-rata selama 5 tahun sebesar 1,4%.

**Rasio Profitabilitas, PD Pengelolaan Air Limbah Jaya baik Gross Profit Margin, Operating Profit Margin dan Net Profit Margin adalah sebagai berikut;**

**Gross Profit Margin Ratio** PD Pengelolaan Air Limbah Jaya pada tahun 2020 sebesar 54,2% mengalami penurunan sebesar -3,8% dibandingkan dengan tahun 2019 yaitu sebesar 58,0%. Adapun rata-rata selama 5 tahun sebesar 58,9%.

**Operating Profit Margin** PD Pengelolaan Air Limbah Jaya pada tahun 2020 sebesar 53,1% mengalami penurunan sebesar -8,7% dibandingkan dengan tahun 2019 yaitu sebesar 61,7%. Adapun rata-rata selama 5 tahun sebesar 58,3%.

**Net Profit Margin** PD Pengelolaan Air Limbah Jaya pada tahun 2020 sebesar 46,8% mengalami penurunan sebesar -5,3% dibandingkan dengan tahun 2019 yaitu sebesar 52,2%. Adapun rata-rata selama 5 tahun sebesar 50,0%.

**Return on Asset (ROA)** PD Pengelolaan Air Limbah Jaya pada tahun 2020 sebesar 4,8% mengalami penurunan sebesar -0,4% dibandingkan tahun 2019 yaitu sebesar 5,2%. Adapun rata-rata selama 5 tahun sebesar 5,0%.

**Return on Equity (ROE)** PD Pengelolaan Air Limbah Jaya pada tahun 2020 sebesar 5,0% mengalami penurunan sebesar -0,3% dibandingkan tahun 2019 yaitu sebesar 5,3%. Adapun rata-rata selama 5 tahun sebesar 5,2%.