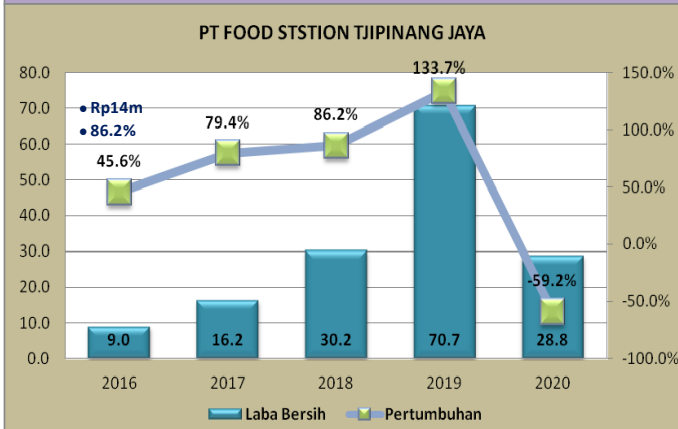
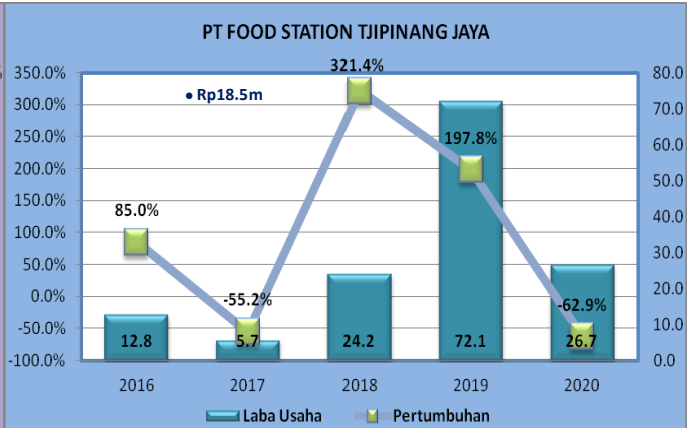
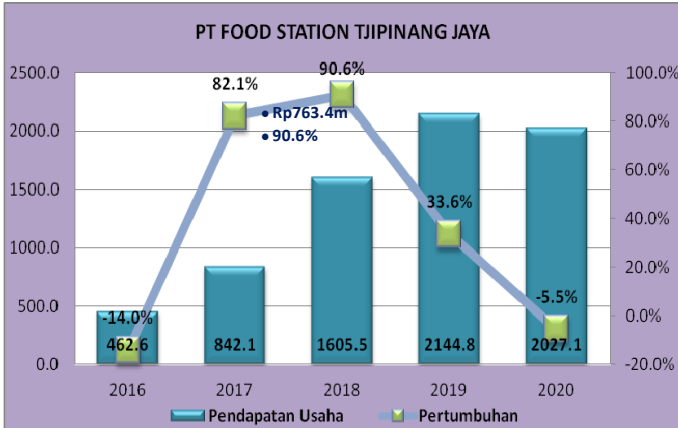


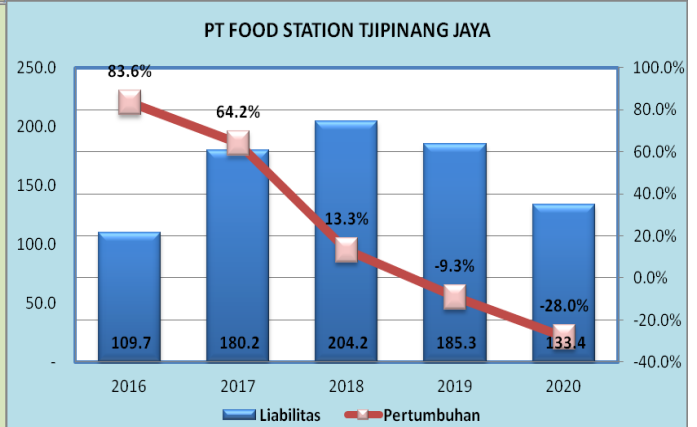
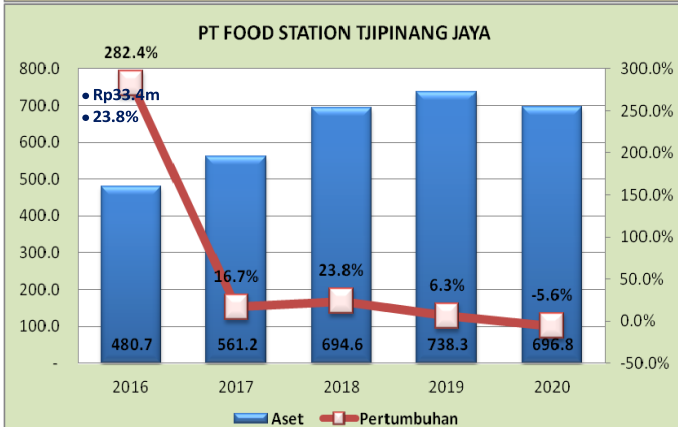
KINERJA PERSEROAN



Pendapatan Usaha PT Food Station Tjipinang Jaya tahun 2020 sebesar Rp 2.027,1 miliar mengalami penurunan sebesar Rp 117,7 miliar atau -5,5% dibanding tahun 2019 sebesar Rp 2.144,8 miliar.

Laba Usaha PT Food Station Tjipinang Jaya tahun 2020 sebesar Rp 26,7 miliar mengalami penurunan sebesar Rp 45,4 miliar atau -62,9% dibanding tahun 2019 sebesar Rp 72,1 miliar.

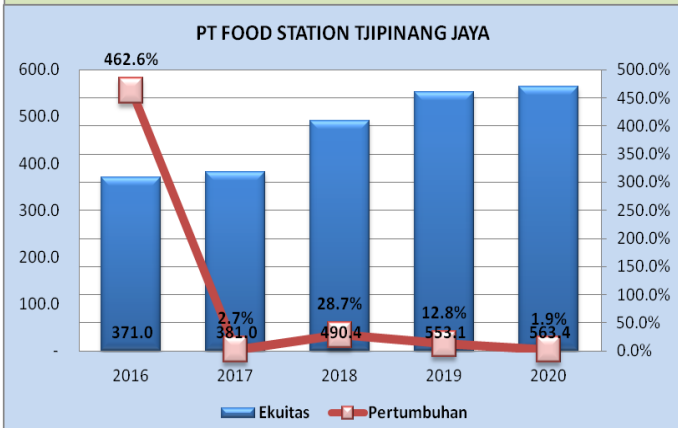
Laba Bersih PT Food Station Tjipinang Jaya tahun 2020 sebesar Rp 28,8 miliar mengalami penurunan sebesar Rp 41,8 miliar atau -59,2% dibanding tahun 2019 sebesar Rp 70,7 miliar.



Aset PT Food Station Tjipinang Jaya tahun 2020 sebesar Rp 696,8 miliar mengalami penurunan sebesar Rp 41,6 miliar atau -5,6% dibanding tahun 2019 sebesar Rp 738,3 miliar.

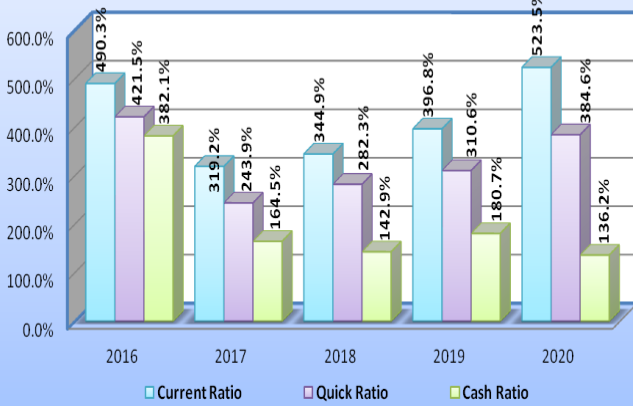
Liabilitas PT Food Station Tjipinang Jaya tahun 2020 sebesar Rp 133,4 miliar mengalami penurunan sebesar Rp 51,9 miliar atau -28,0% dibanding tahun 2019 sebesar Rp 185,3 miliar.

Ekuitas PT Food Station Tjipinang Jaya tahun 2020 sebesar Rp 563,4 miliar mengalami kenaikan sebesar Rp 10,3 miliar atau 1,9% dibanding tahun 2019 sebesar Rp 553,1 miliar.

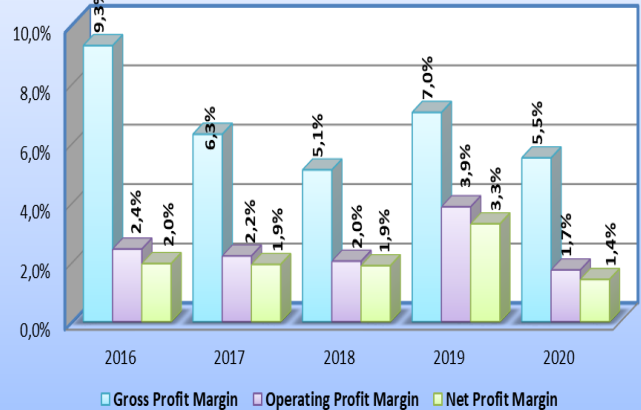


KINERJA PERSEROAN

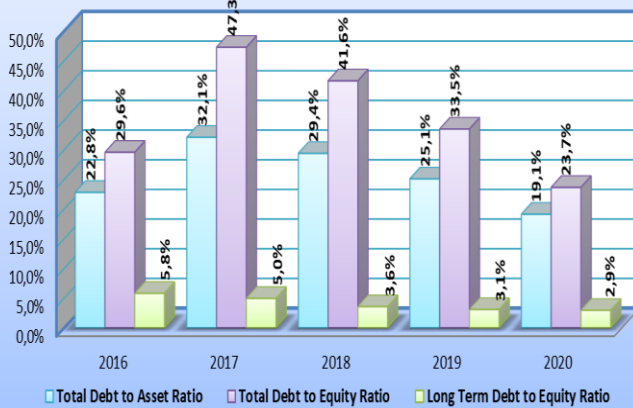
RASIO LIKUIDITAS



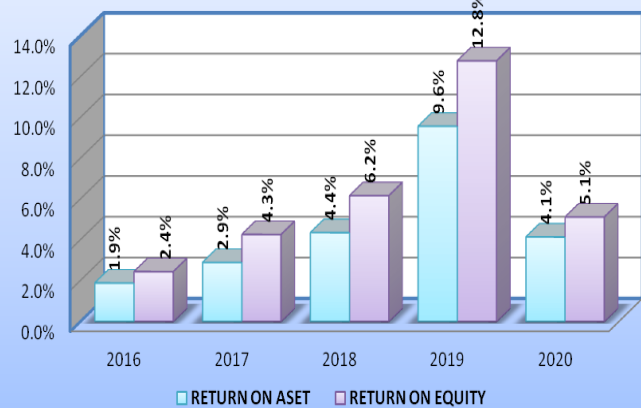
RASIO PROFITABILITAS



RASIO SOLVABILITAS



ROA - ROE



Rasio Likuiditas, PT Food Station Tjpinang Jaya baik Current Rasio, Quick Ratio dan Cash Ratio adalah sebagai berikut;

Current Ratio PT Food Station Tjpinang Jaya pada tahun 2020 sebesar 523,5% mengalami kenaikan sebesar 126,8% dibandingkan dengan tahun 2019 yaitu sebesar 396,8%. Adapun rata-rata selama 5 tahun sebesar 414,9%.

Quick Ratio PT Food Station Tjpinang Jaya pada tahun 2020 sebesar 384,6% mengalami kenaikan sebesar 74,0% dibandingkan dengan tahun 2019 yaitu sebesar 310,6%. Adapun rata-rata selama 5 tahun sebesar 328,6%.

Cash Ratio PT Food Station Tjpinang Jaya pada tahun 2020 sebesar 136,2% mengalami penurunan sebesar -44,5% dibandingkan dengan tahun 2019 yaitu sebesar 180,7%. Adapun rata-rata selama 5 tahun sebesar 201,3%.

Rasio Solvabilitas, PT Food Station Tjpinang Jaya baik Debt Ratio, Debt to Equity Ratio dan Long Term Debt to Equity Ratio adalah sebagai berikut;

Debt Ratio PT Food Station Tjpinang Jaya pada tahun 2020 sebesar 19,1% dibandingkan tahun 2019 yaitu sebesar 25,1% turun sebesar -6,0%. Adapun rata-rata selama 5 tahun sebesar 25,7%.

Debt to Equity Ratio PT Food Station Tjpinang Jaya pada tahun 2020 sebesar 23,7% dibandingkan tahun 2019 yaitu sebesar 33,5% turun sebesar -9,8%. Adapun rata-rata selama 5 tahun sebesar 35,1%.

Long Term Debt to Equity Ratio PT Food Station Tjpinang Jaya pada tahun 2020 sebesar 2,9% dibandingkan tahun 2019 yaitu sebesar 3,1% turun sebesar -0,1%. Adapun rata-rata selama 5 tahun sebesar 4,1%.

Rasio Profitabilitas, PT Food Station Tjpinang Jaya baik Gross Profit Margin, Operating Profit Margin dan Net Profit Margin adalah sebagai berikut;

Gross Profit Margin Ratio PT Food Station Tjpinang Jaya pada tahun 2020 sebesar 5,5% mengalami penurunan sebesar -1,5% dibandingkan dengan tahun 2019 yaitu sebesar 7,0%. Adapun rata-rata selama 5 tahun sebesar 6,7%.

Operating Profit Margin PT Food Station Tjpinang Jaya pada tahun 2020 sebesar 1,7% mengalami penurunan sebesar -2,1% dibandingkan dengan tahun 2019 yaitu sebesar 3,9%. Adapun rata-rata selama 5 tahun sebesar 2,5%.

Net Profit Margin PT Food Station Tjpinang Jaya pada tahun 2020 sebesar 1,4% mengalami penurunan sebesar -1,9% dibandingkan dengan tahun 2019 yaitu sebesar 3,3%. Adapun rata-rata selama 5 tahun sebesar 2,5%.

Return on Asset (ROA) PT Food Station Tjpinang Jaya pada tahun 2020 sebesar 4,1% mengalami penurunan sebesar -5,4% dibandingkan tahun 2019 yaitu sebesar 9,6%. Adapun rata-rata selama 5 tahun sebesar 4,6%.

Return on Equity (ROE) PT Food Station Tjpinang Jaya pada tahun 2020 sebesar 5,1% mengalami penurunan sebesar -7,7% dibandingkan tahun 2019 yaitu sebesar 12,8%. Adapun rata-rata selama 5 tahun sebesar 6,2%.