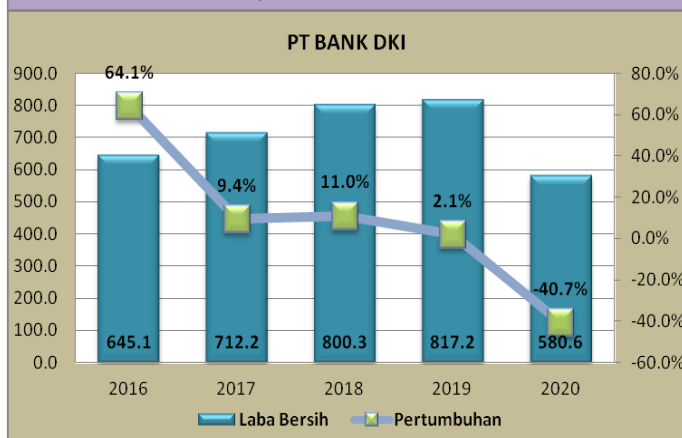
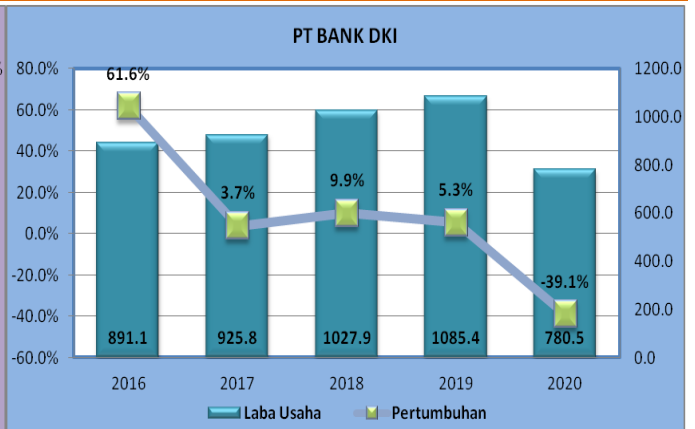
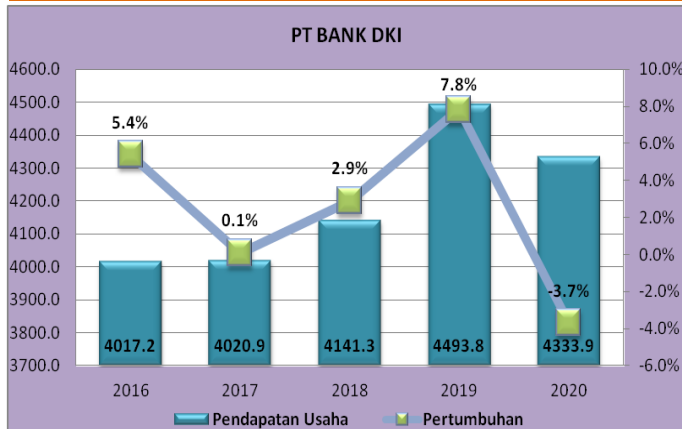
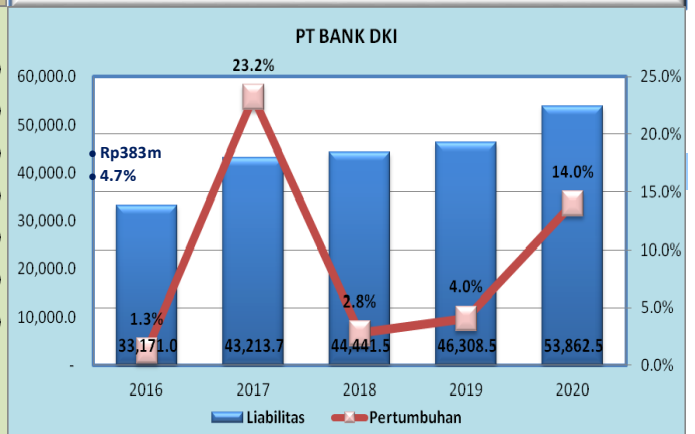
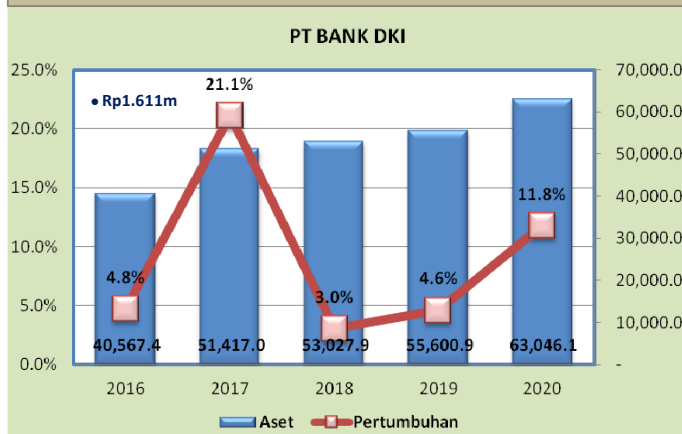


KINERJA PERSEROAN


Pendapatan Usaha PT Bank DKI tahun 2020 sebesar Rp 4.333,9 miliar mengalami penurunan sebesar Rp 159,9 miliar atau -3,7% dibanding tahun 2019 sebesar Rp 4.493,8 miliar.

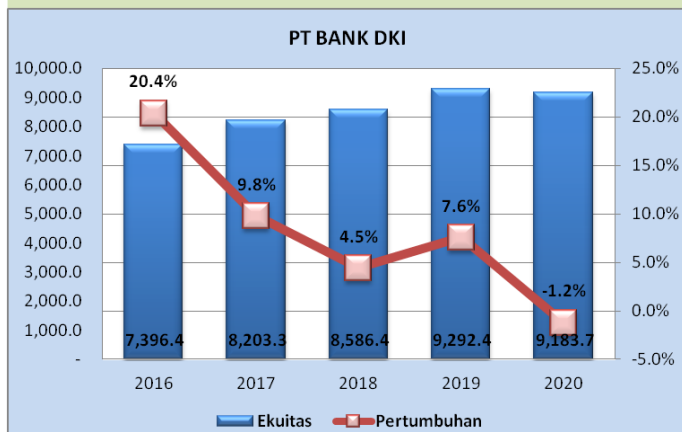
Laba Usaha PT Bank DKI tahun 2020 sebesar Rp 780,5 miliar mengalami penurunan sebesar Rp 304,9 miliar atau -39,1% dibanding tahun 2019 sebesar Rp 1.085,4 miliar.

Laba Bersih PT Bank DKI tahun 2020 sebesar Rp 580,6 miliar mengalami penurunan sebesar Rp 236,6 miliar atau -40,7% dibanding tahun 2019 sebesar Rp 817,2 miliar.



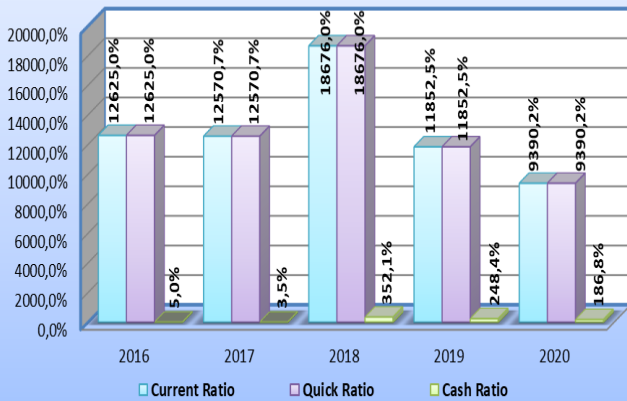
Aset PT Bank DKI tahun 2020 sebesar Rp 63.048,1 miliar mengalami kenaikan sebesar Rp 7.445,2 miliar atau 11,8% dibanding tahun 2019 sebesar Rp 55.600,9 miliar.

Liabilitas PT Bank DKI tahun 2020 sebesar Rp 53.826,5 miliar mengalami kenaikan sebesar Rp 7.553,9 miliar atau 14,0% dibanding tahun 2019 sebesar Rp 46.308,5 miliar.

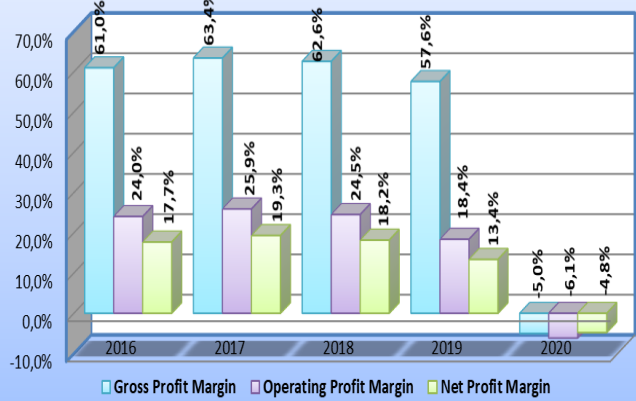


Ekuitas PT Bank DKI tahun 2020 sebesar Rp 9.183,7 miliar mengalami penurunan sebesar Rp 108,7 miliar atau -1,2% dibanding tahun 2019 sebesar Rp 9.292,4 miliar.

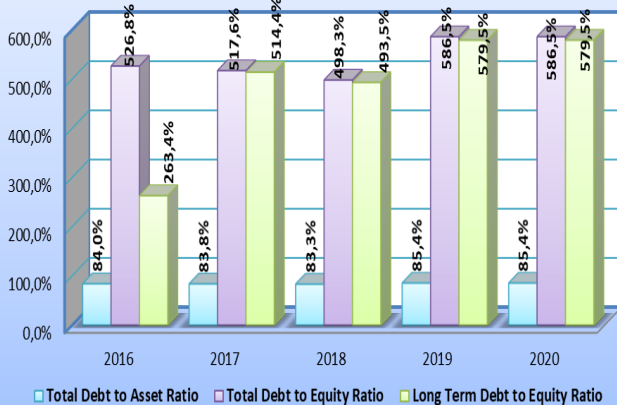
RASIO LIKUIDITAS



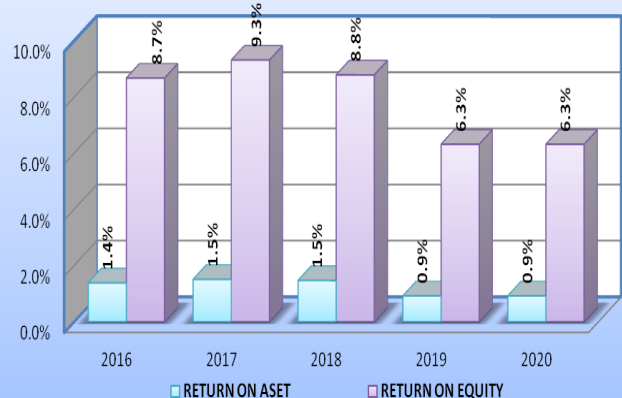
RASIO PROFITABILITAS



RASIO SOLVABILITAS



ROA - ROE



Rasio Likuiditas, PT Bank DKI baik Current Rasio, Quick Ratio dan Cash Ratio adalah sebagai berikut:

Current Rasio PT Bank DKI pada tahun 2020 sebesar 9390.2% mengalami penurunan 2,462,3% dibandingkan dengan tahun 2019 yaitu sebesar 11852,5%. Adapun rata-rata selama 5 tahun sebesar 537,0%.

Quick Ratio PT Bank DKI pada tahun 2020 sebesar 9390,2% mengalami penurunan 2,462,3% dibandingkan dengan tahun 2019 yaitu sebesar 11852,5%. Adapun rata-rata selama 5 tahun sebesar 537,0%.

Cash Ratio PT Bank DKI pada tahun 2020 sebesar 186,8% mengalami penurunan sebesar 61,6% dibandingkan dengan tahun 2019 yaitu sebesar 248,4%. Adapun rata-rata selama

Rasio Profitabilitas, PT Bank DKI baik Debt Ratio, Debt to Equity Ratio dan Long Term Debt to Equity Ratio adalah sebagai berikut:

Gross Profit Margin PT Bank DKI pada tahun 2020 sebesar -5,0% dibandingkan tahun 2019 yaitu sebesar 57,6% naik sebesar -62,6%. Adapun rata-rata selama 5 tahun sebesar 13,8%.

Operating Profit Margin PT Bank DKI pada tahun 2020 sebesar 6,1% dibandingkan tahun 2019 yaitu sebesar 18,4% naik sebesar 12,3%. Adapun rata-rata selama 5 tahun sebesar 16,1%.

Net Profit Margin PT Bank DKI pada tahun 2020 sebesar -4,8% dibandingkan tahun 2019 yaitu sebesar 13,4% turun sebesar -8,6%. Adapun rata-rata selama 5 tahun sebesar 9,1%.

Rasio Solvabilitas, PT Bank DKI baik Total Debt to Asset Ratio, Total Debt to Equity Ratio dan Long Term Debt to Equity Ratio adalah sebagai berikut:

Debt to Asset Ratio PT Bank DKI pada tahun 2020 sebesar 85,4% sama dengan tahun 2019 yaitu sebesar 85,4%. Adapun rata-rata selama 5 tahun sebesar 53,3%.

Total Debt to Equity Ratio PT Bank DKI pada tahun 2020 sebesar 586,5% sama dengan tahun 2019 yaitu sebesar -586,5%. Adapun rata-rata selama 5 tahun sebesar -13,8%.

Long Term Debt to Equity Ratio PT Bank DKI pada tahun 2020 sebesar 579,5% sama dengan tahun 2019 yaitu sebesar 579,5%. Adapun rata-rata selama 5 tahun sebesar -13,8%.

Return on Asset (ROA) PT Bank DKI pada tahun 2020 sebesar 0,9% mengalami penurunan sebesar -0,5% dibandingkan tahun 2019 yaitu sebesar 1,5%. Adapun rata-rata selama 5 tahun sebesar 1,4%.

Return on Equity (ROE) PT Bank DKI pada tahun 2020 sebesar 6,3% mengalami penurunan sebesar -2,5% dibandingkan tahun 2019 yaitu sebesar 8,8%. Adapun rata-rata selama 5 tahun sebesar 8,4%.